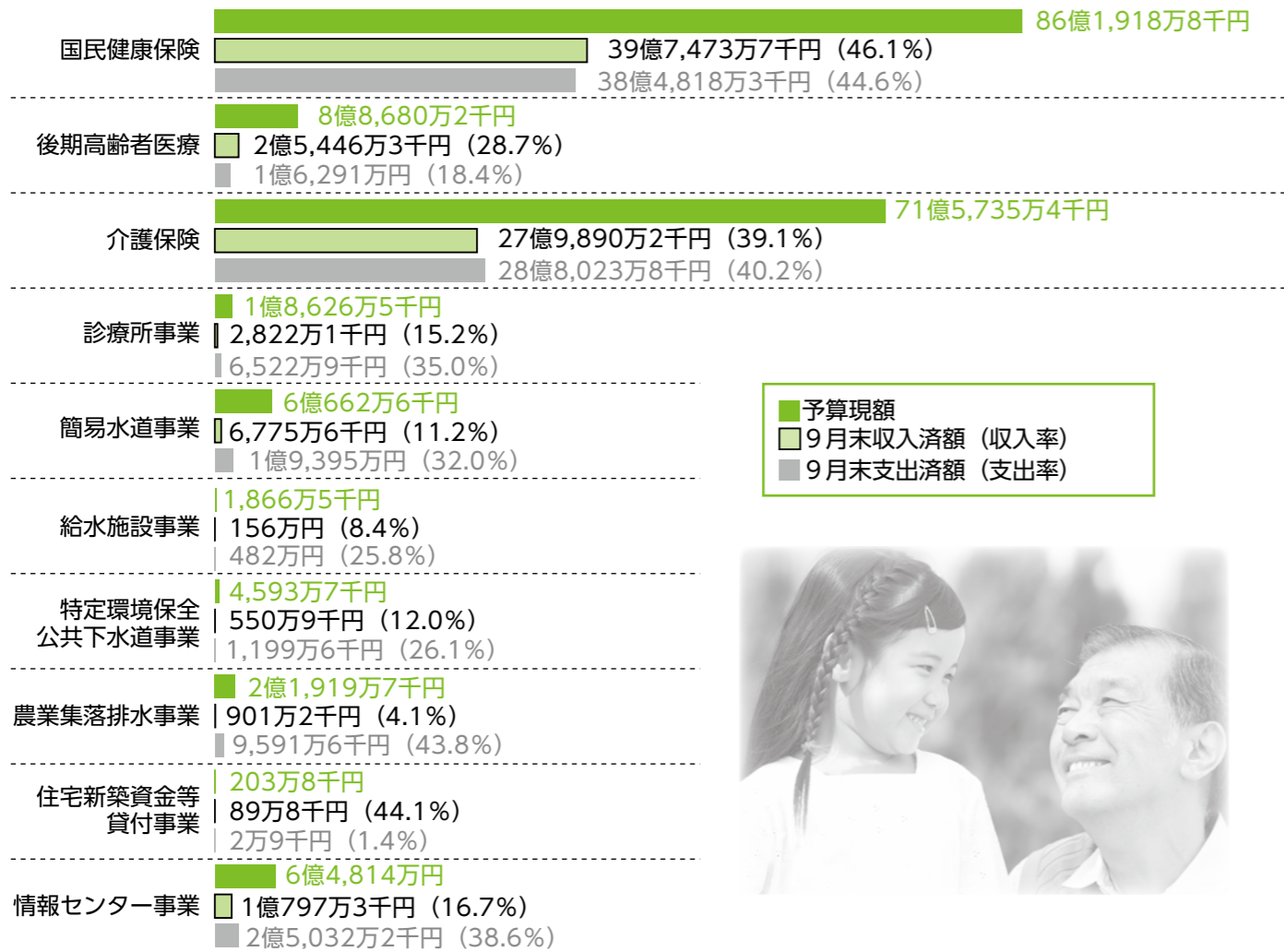


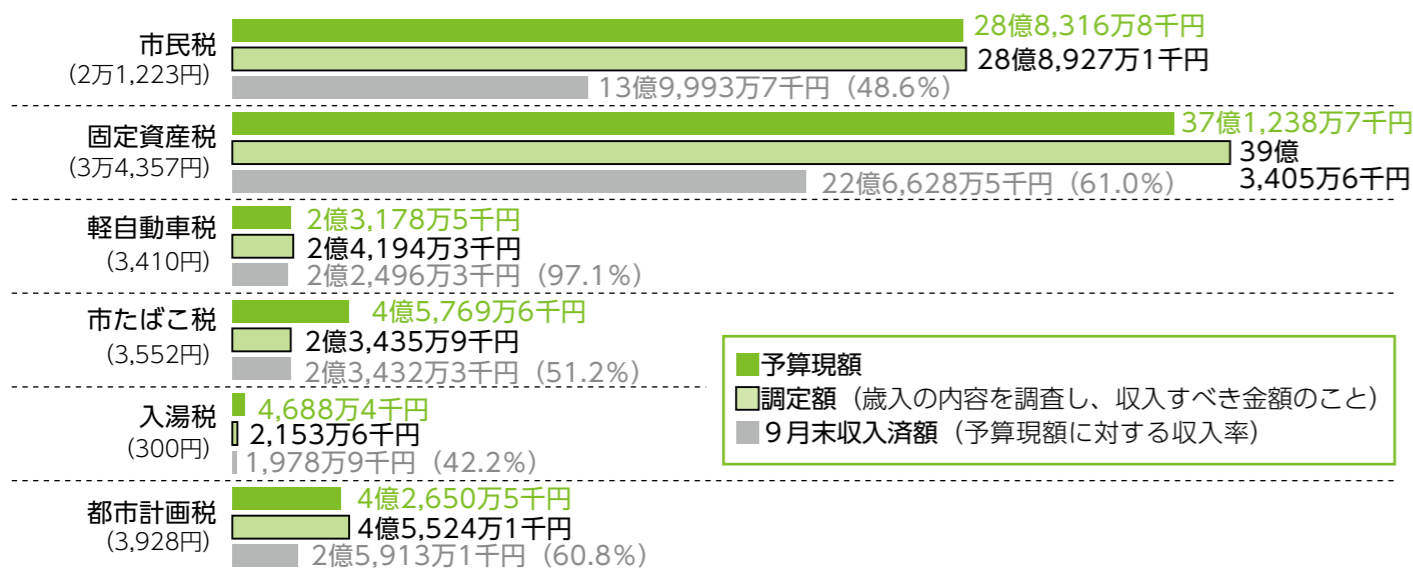
■特別会計 歳入・歳出予算の執行状況



■ 予算現額
■ 9月末収入済額 (収入率)
■ 9月末支出済額 (支出率)



■市税の収入状況



■ 予算現額
■ 調定額 (歳入の内容を調査し、収入すべき金額のこと)
■ 9月末収入済額 (予算現額に対する収入率)

※ () 内は収入済額に対する市民1人当たりの金額。

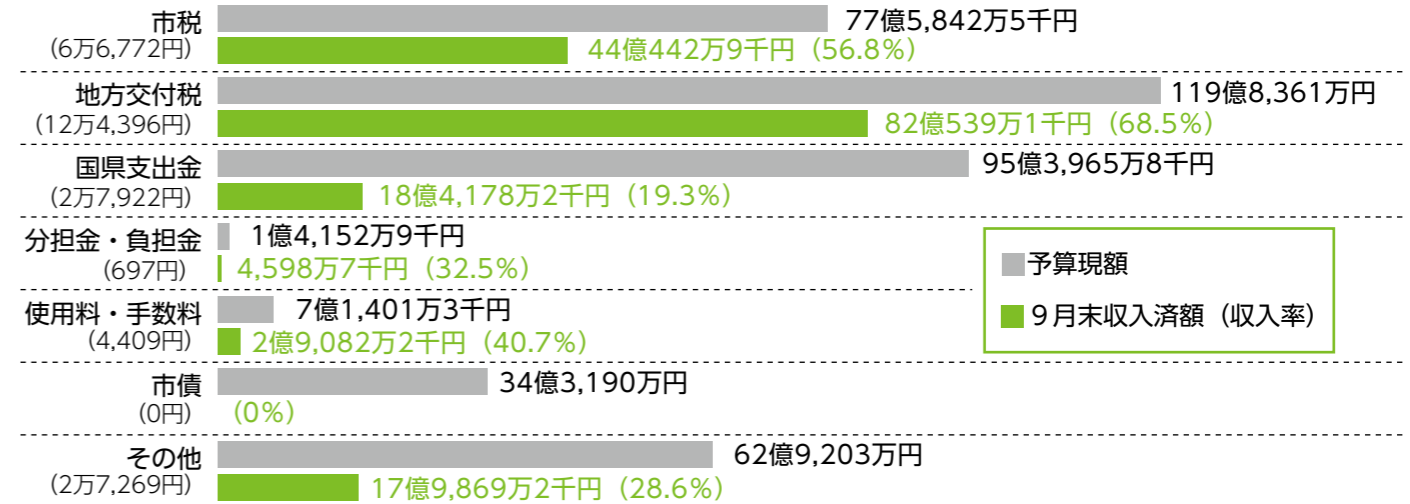
財政課財政係 ☎ 8 6 3 4 (市役所4階)

平成30年度 上半期の財政状況

(平成30年9月30日現在)

※市民1人当たりの額は、平成30年9月30日現在の人口65,962人で算出しています。


■一般会計 歳入予算の執行状況



■ 予算現額
■ 9月末収入済額 (収入率)

※ () 内は収入済額に対する市民1人当たりの金額。

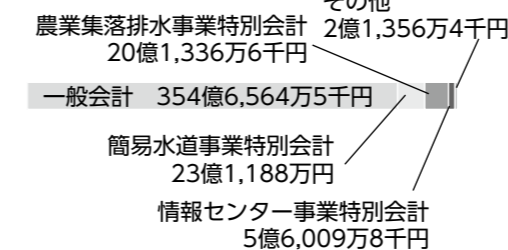
■一般会計 歳出予算の執行状況



■ 予算現額
■ 9月末支出済額 (支出率)

※ () 内は支出済額に対する市民1人当たりの金額。

■地方債の残高



■市有財産の状況

市有財産	面積/金額
土地	12,928,476.44m ²
山林	9,270,433.90m ²
建物	440,415.41m ²
有価証券	419,220千円
出資金	314,026千円
基金(積立金)	18,211,907千円

■水道事業

予算区分	執行額
収益的収入	4億1,509万7千円
収益的支出	1億6,715万5千円
資本的収入	553万8千円
資本的支出	1億779万5千円
給水人口	48,980人
配水量	2,584,636m ³
1日最大配水量	15,835m ³
1日平均配水量	14,124m ³
一人1日最大配水量	323ℓ
総有収水量	2,301,336m ³
有収率	89.04%

■下水道事業

予算区分	執行額
収益的収入	5億6,285万6千円
収益的支出	2億4,228万9千円
資本的収入	3億1,275万2千円
資本的支出	3億1,864万9千円
整備済面積	1,215.2ha
処理区域内人口	45,253人
水洗化人口	41,042人
水洗化率	90.7%