

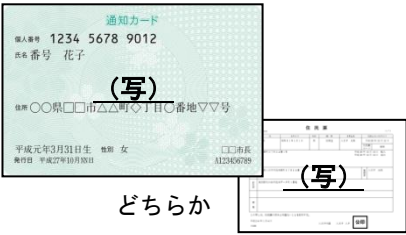





■本人確認書類の例（次の1～3のいずれかの組み合わせが必要）

	番号確認用	身元（実存）確認用
1	<p>「個人番号カード」のコピー1枚(裏)※1</p> 	<p>「個人番号カード」のコピー1枚(表)</p> 
2	<p>「通知カード」のコピー※2 又は「住民票(個人番号付き)」のコピー</p>  <p>どちらか</p>	<p>次のうち、いずれかのコピーを1枚※3</p> <ul style="list-style-type: none"> <li>・ 運転免許証</li> <li>・ 旅券（パスポート）</li> <li>・ 身体障害者手帳</li> <li>・ 在留カード など</li> </ul>  <p>どちらか</p>
3	<p>「通知カード」のコピー※2 又は「住民票(個人番号付き)」のコピー</p>  <p>どちらか</p>	<p>次のうち、いずれかのコピーを2枚※4</p> <ul style="list-style-type: none"> <li>・ 公的医療保険の被保険者証（健康保険証）</li> <li>・ 介護保険被保険者証</li> <li>・ 年金手帳</li> <li>・ 児童扶養手当証書 など</li> </ul>  <p>どちらとも</p>

※1 表面だけでなく、裏面の写しも必要

※2 「通知カードの写し」又は「個人番号が記載された住民票の写し」の場合は、これらのいずれかに併せて※3又は※4の書類も必要

※3 「運転免許証の写し」、「パスポートの写し」、「その他顔写真付きの身分証明書の写し(氏名と住所、生年月日が記載されたもの)」など顔写真付きの身分証明書の写しは1つ必要

※4 顔写真付きでない身分証明書の場合には、「健康保険被保険者証の写し」、「年金手帳の写し」など2つ必要（同じもの2枚ではない）

（例）健康保険証と年金手帳の写しを1枚ずつ 計2枚

※5 健康保険証をコピーする場合は【記号】【番号】【保険者番号】【QRコード】等を黒塗りすること