

# 平成30年 日田市議会 議会報告・意見交換会

## アンケート集計結果

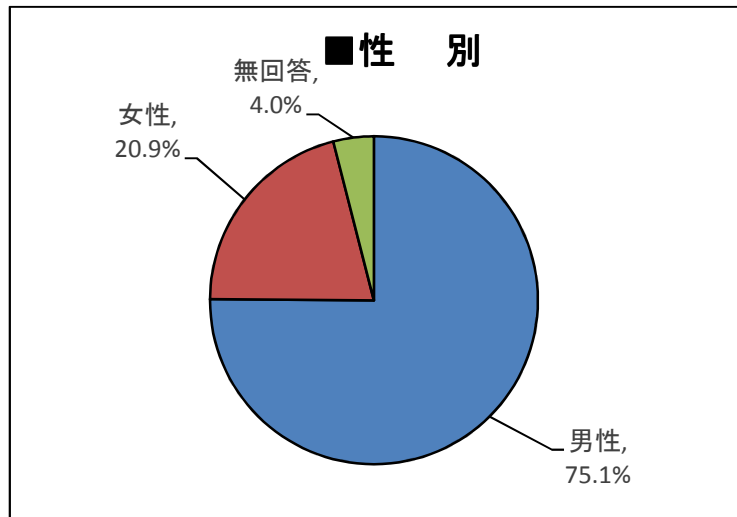
開催日		会場	参加人数	アンケート回収	回収率
4月24日	火	丸山1丁目・2丁目（合同）	18	13	72.2%
4月25日	水	田島地区（全自治会）	18	16	88.9%
		小野地区（全自治会）	16	14	87.5%
4月26日	木	上津江地区（全自治会）	20	16	80.0%
4月29日	日	本庄町	14	14	100.0%
5月2日	水	天瀬地区（全自治会）	30	25	83.3%
5月7日	月	東有田地区（全自治会）	29	25	86.2%
5月8日	火	三花地区（全自治会）	42	37	88.1%
5月9日	水	城町1丁目	25	24	96.0%
		前津江地区（全自治会）	23	22	95.7%
5月10日	木	朝日地区（全自治会）	25	20	80.0%
5月11日	金	高瀬地区（全自治会）	15	15	100.0%
5月14日	月	五和地区（全自治会）	24	18	75.0%
5月15日	火	夜明地区（全自治会）	13	11	84.6%
5月16日	水	三芳地区（全自治会）	44	39	88.6%
		中津江地区（全自治会）	22	21	95.5%
5月17日	木	中城町	35	31	88.6%
5月18日	金	竹田地区（全自治会）	15	12	80.0%
			428	373	87.1%

日 田 市 議 会

【問1】 あなたの性別、年齢をお答えください。

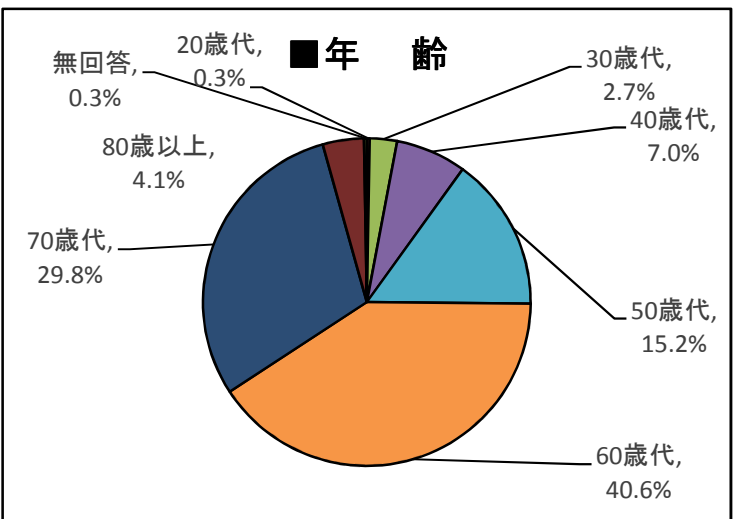
■性別

項目	人数	割合
男性	277	75.1%
女性	77	20.9%
無回答	15	4.0%



■年齢

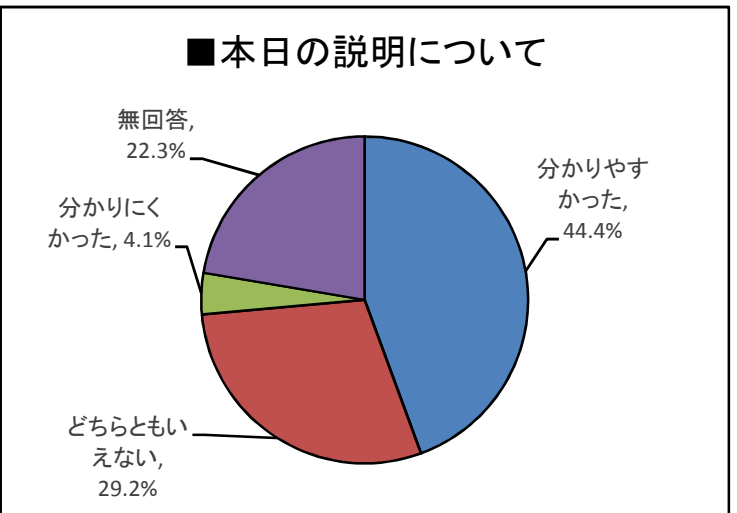
項目	人数	割合
20歳未満	0	0.0%
20歳代	1	0.3%
30歳代	10	2.7%
40歳代	26	7.0%
50歳代	56	15.2%
60歳代	150	40.6%
70歳代	110	29.8%
80歳以上	15	4.1%
無回答	1	0.3%



【問2】 本日の報告会の説明はいかがでしたか。

■本日の説明について

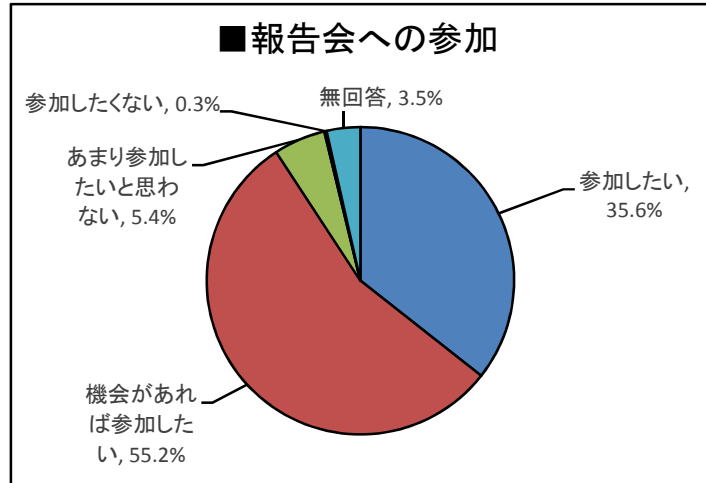
項目	人数	割合
分かりやすかった	163	44.4%
どちらともいえない	107	29.2%
分かりにくかった	15	4.1%
無回答	82	22.3%



【問3-1】 昨年度より報告会の開催単位を地区から自治会(合同開催可)と改めました。今後もこのような報告会に参加したいと思いますか。

■報告会への参加

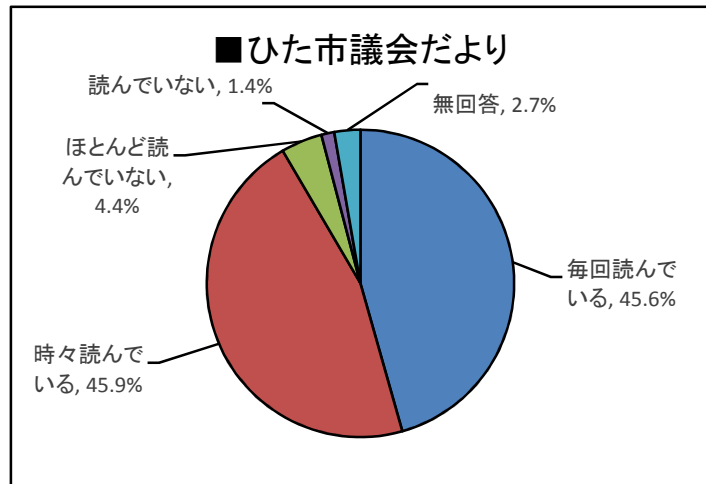
項目	人数	割合
参加したい	131	35.6%
機会があれば参加したい	203	55.2%
あまり参加したいと思わない	20	5.4%
参加したくない	1	0.3%
無回答	13	3.5%



【問4-1】 議会で発行している「ひた市議会だより」はご覧になりますか。

■ひた市議会だより

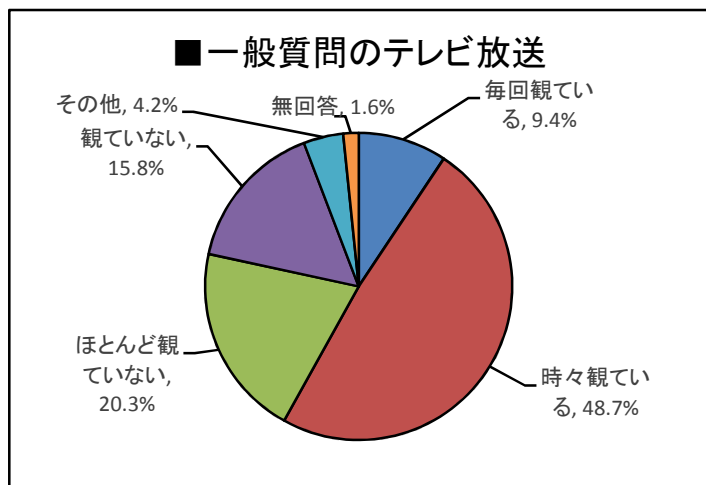
項目	人数	割合
毎回読んでいる	168	45.6%
時々読んでいる	169	45.9%
ほとんど読んでいない	16	4.4%
読んでいない	5	1.4%
無回答	10	2.7%



【問5-1】 ケーブルテレビで放送している市議会一般質問の放送はご覧になりますか。

■一般質問のテレビ放送

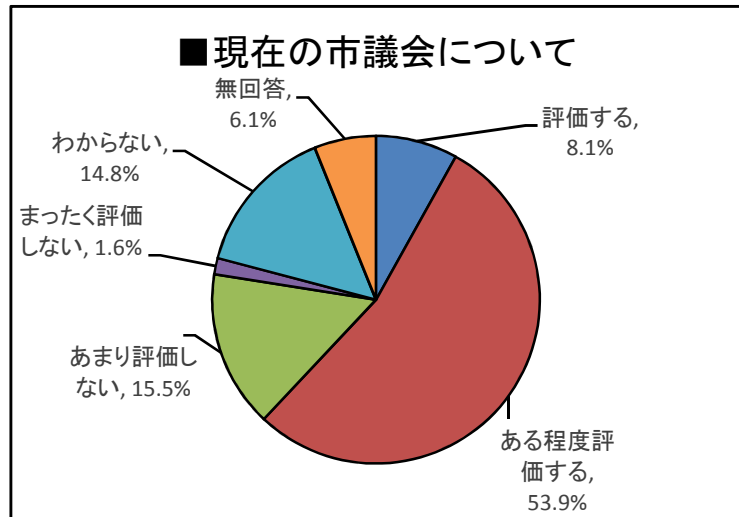
項目	人数	割合
毎回観ている	29	9.4%
時々観ている	151	48.7%
ほとんど観ていない	63	20.3%
観ていない	49	15.8%
その他	13	4.2%
無回答	5	1.6%



【問6】現在の市議会をどう思いますか。

■現在の市議会について

項目	人数	割合
評価する	25	8.1%
ある程度評価する	167	53.9%
あまり評価しない	48	15.5%
まったく評価しない	5	1.6%
わからない	46	14.8%
無回答	19	6.1%



【問7】市議会に市民の声が反映されていると思いますか。

■市議会に市民の声は？

項目	人数	割合
反映されている	5	1.6%
ある程度反映されている	167	54.1%
反映されていない	43	13.9%
わからない	69	22.3%
無回答	25	8.1%

