

財政状況をお知らせします

市民の皆さんが納めた税金や国・県からの支出金などが、どれくらい入り（歳入）、どれくらい使われたか（歳出）などを示す平成21年度の市の決算状況についてお知らせします。

また、平成22年度上半期（4～9月）の財政状況についても併せてお知らせします。

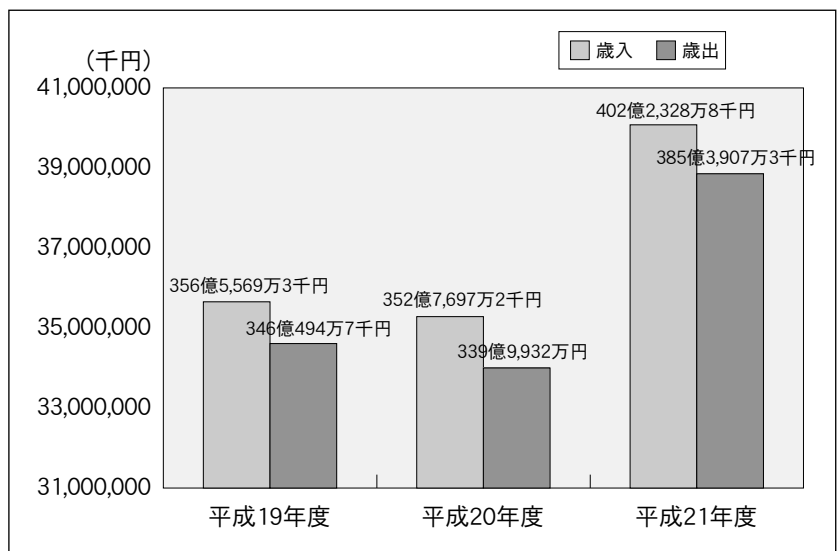
平成21年度決算の状況

1. 一般会計決算規模の推移 形式収支で約16億円の黒字

歳入 402億2,328万8千円
（前年度比 14.02% ↑）
歳出 385億3,907万3千円
（前年度比 13.35% ↑）

形式収支で約16億8千万円の黒字となり、健全収支に努めました。歳入・歳出が平成20年度と比べて増額となりましたが、これは国の経済対策によるものです。

このうち、4億1,000万円は、平成22年度にかけて取り組む事業の費用に充てられ、残りは主に地方債の繰上償還の財源に充てる予定です。

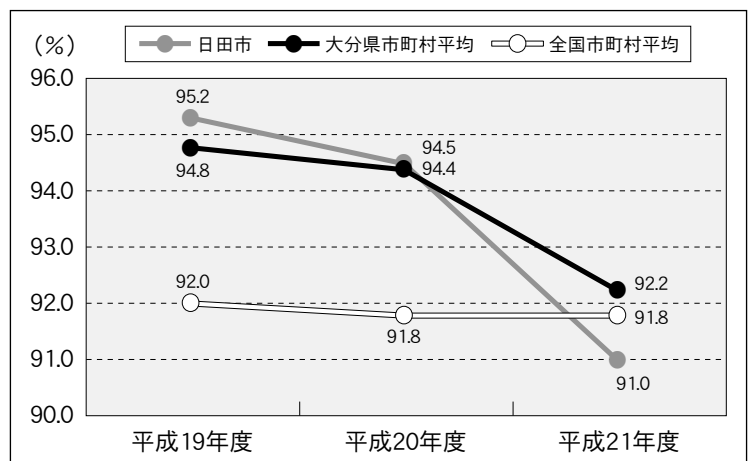


2. 経常収支比率 前年度から3.5%改善

経常収支比率とは、人件費・扶助費・公債費のように毎年度経常的に支出される経費に充てられた一般財源の額が、市税・地方交付税を中心とする毎年度経常的に収入される一般財源等の合計額に占める割合のことをいいます。

この比率が低いほど、道路や橋、学校などの公共施設の建設事業に一般財源を充てることができます。

- ・ 人件費 職員や特別職の給与や議員の報酬
- ・ 扶助費 高齢者や児童、障がい者等に対し行う様々な支援に要する経費
- ・ 一般財源 用途が特定されず、どのような経費にも使用することができる資金



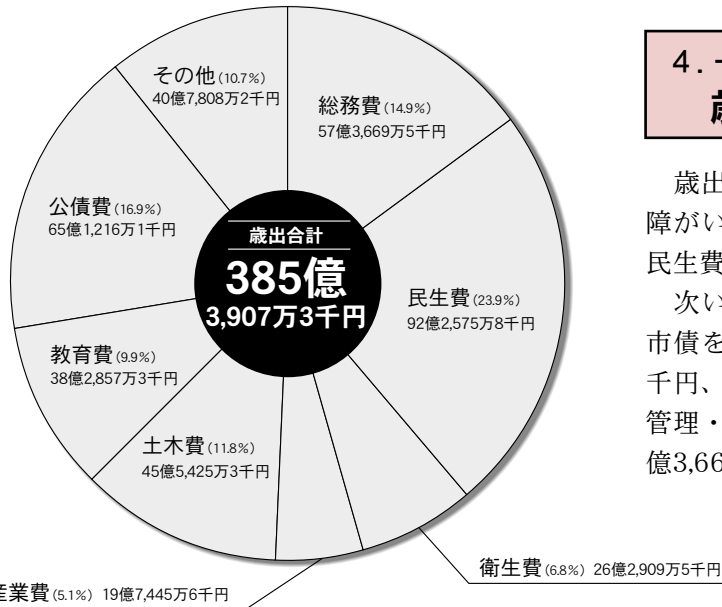
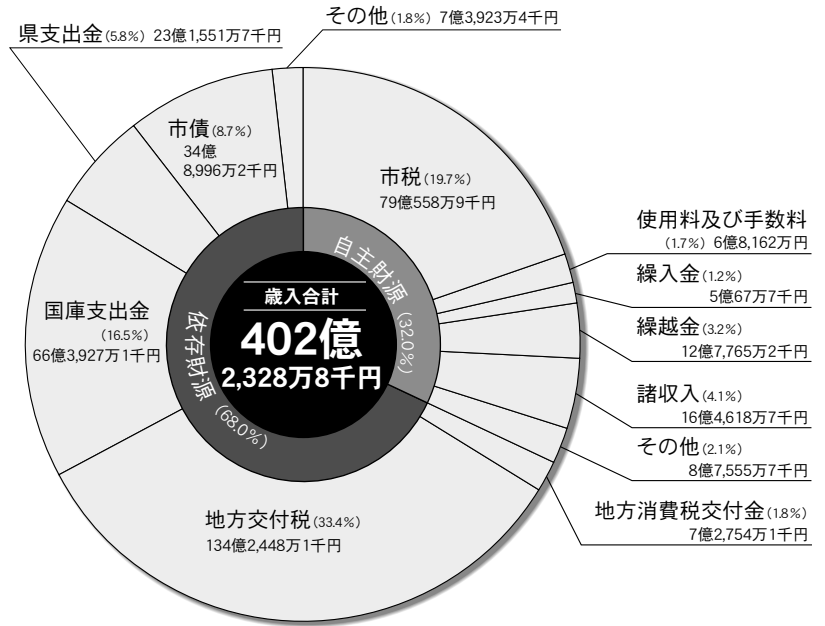
3. 一般会計歳入 歳入総額 402億2,328万円

市に入った一般会計の歳入は、402億2,328万8千円でした。そのうち、皆さんから納めていただいた市税は79億558万9千円、国から交付される地方交付税は134億2,448万1千円です。

・依存財源と自主財源

依存財源とは、地方交付税など国や県に頼った財源のことをいい、自主財源とは、市税や使用料・手数料などのように市が自主的に収入することができる財源をいいます。

自主財源の割合が高ければ高いほど、その用途の決定において自主性が高いといえ、日田市の自主財源の割合は、32.0%です。



4. 一般会計歳出 歳出総額 385億3,907万円

歳出予算を目的別に見ると、児童、高齢者、障がい者等の福祉充実や生活保護などに要する民生費が92億2,575万8千円となっています。

次いで、建設事業を行うときに借り入れした市債を返済するための公債費が65億1,216万1千円、全般的な管理事務費・庁舎や財産の維持管理・戸籍・統計調査などに要する総務費が57億3,669万5千円となっています。

5. 特別会計決算 健全な財政運営を維持

特定の事業を行うために一般会計と区別して設置し、収支を行う会計が特別会計（水道事業のみ企業会計）です。

日田市には12の特別会計があり、すべての特別会計において健全な財政結果となりました。

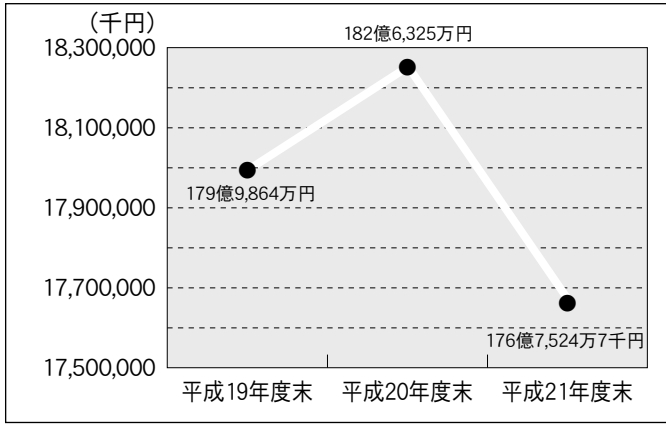
(単位：千円)

| 会計区分 | 歳入 | 歳出 |
|---------------|------------|------------|
| 国民健康保険 | 8,639,239 | 8,628,903 |
| 老人保健 | 15,037 | 12,733 |
| 後期高齢者医療 | 803,480 | 802,796 |
| 介護保険 | 5,420,455 | 5,366,746 |
| 診療所事業 | 193,574 | 193,574 |
| 簡易水道事業 | 770,390 | 709,673 |
| 給水施設事業 | 35,965 | 31,342 |
| 公共下水道事業 | 3,199,543 | 3,155,662 |
| 特定環境保全公共下水道事業 | 45,233 | 45,218 |
| 農業集落排水事業 | 173,083 | 172,900 |
| 住宅新築資金等貸付事業 | 14,098 | 10,877 |
| 情報センター事業 | 2,174,762 | 2,173,971 |
| 合計 | 21,484,859 | 21,304,395 |

6. 基金残高 市の貯金は176億円

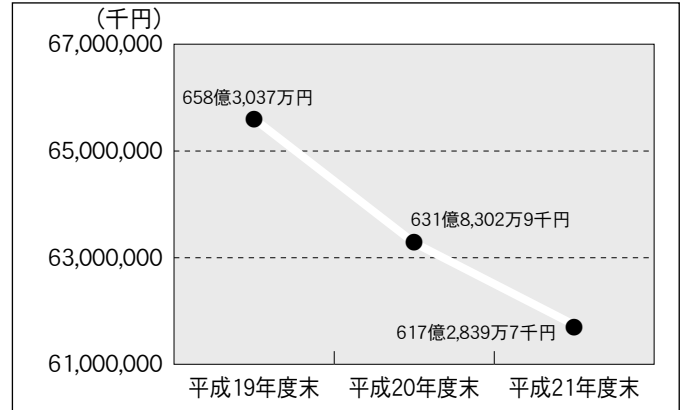
条例に基づいて設置している基金は、特定の目的のために活用する貯金です。

平成21年度末の残高は、176億7,524万7千円です。



7. 地方債残高 市の借金は617億円

市の借入金のうち、償還期間が年度を越える借入金を地方債といいます。平成21年度末の地方債残高は、617億2,839万7千円で、人口一人当たりで換算すると約85万円です。(平成22年3月31日現在の人口 72,491人)



平成22年度 上半期の財政状況 (平成22年9月30日現在)

8. 一般会計予算の執行状況

歳入

(単位：千円)

| 科目 | 予算現額 | 9月末収入済額 | 市民一人当たり(円) | 収入率% |
|---------|------------|------------|------------|------|
| 市 税 | 7,457,000 | 4,173,133 | 57,714 | 56.0 |
| 地方交付税 | 13,310,000 | 9,309,071 | 128,744 | 69.9 |
| 国県支出金 | 7,217,881 | 2,140,194 | 29,599 | 29.7 |
| 分担金・負担金 | 381,179 | 151,953 | 2,101 | 39.9 |
| 使用料・手数料 | 671,768 | 308,062 | 4,260 | 45.9 |
| 市 債 | 4,396,411 | 0 | 0 | 0.0 |
| その他 | 4,155,595 | 1,532,641 | 21,196 | 36.9 |
| 歳入合計 | 37,589,834 | 17,615,054 | 243,615 | 46.9 |

※端数処理を行っているため合計額が一致しないことがあります。

歳出

(単位：千円)

| 科目 | 予算現額 | 9月末支出済額 | 市民一人当たり(円) | 執行率% |
|--------|------------|------------|------------|------|
| 議会費 | 289,443 | 144,307 | 1,996 | 49.9 |
| 総務費 | 4,520,901 | 1,457,060 | 20,151 | 32.2 |
| 民生費 | 10,311,246 | 3,602,420 | 49,821 | 34.9 |
| 衛生費 | 2,437,445 | 761,076 | 10,526 | 31.2 |
| 労働費 | 370,302 | 151,840 | 2,100 | 41.0 |
| 農林水産業費 | 2,216,494 | 494,787 | 6,843 | 22.3 |
| 商工費 | 2,190,711 | 1,409,319 | 19,491 | 64.3 |
| 土木費 | 4,909,497 | 1,203,449 | 16,644 | 24.5 |
| 消防費 | 1,161,914 | 429,968 | 5,946 | 37.0 |
| 教育費 | 3,755,152 | 1,217,230 | 16,834 | 32.4 |
| 災害復旧費 | 188,863 | 18,985 | 263 | 10.1 |
| その他 | 5,237,866 | 2,465,621 | 34,099 | 47.1 |
| 合計 | 37,589,834 | 13,356,062 | 184,713 | 35.5 |

(平成22年9月30日現在の人口 72,307人)

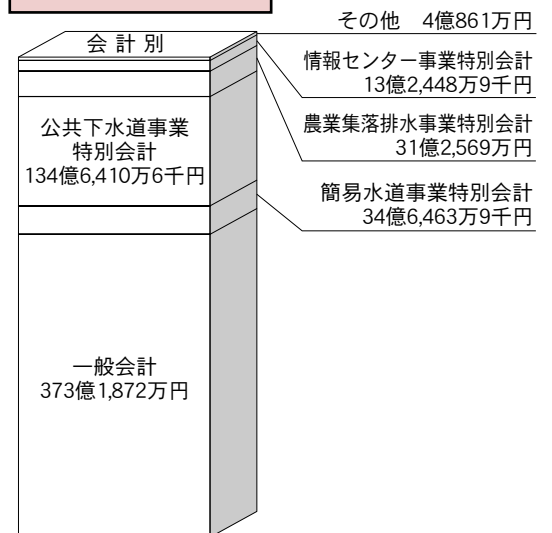
9. 特別会計歳入・歳出予算の執行状況

(単位：千円)

| 会計区分 | 予算現額 | 歳 入 | | 歳 出 | |
|---------------|------------|-----------|------|-----------|------|
| | | 9月末収入済額 | 収入率% | 9月末支出済額 | 支出率% |
| 国民健康保険 | 8,924,330 | 2,651,160 | 29.7 | 3,758,888 | 42.1 |
| 老人保健 | 3,420 | 2,517 | 73.6 | 1,214 | 35.5 |
| 後期高齢者医療 | 889,686 | 244,826 | 27.5 | 248,383 | 27.9 |
| 介護保険 | 5,668,411 | 2,128,824 | 37.6 | 2,305,602 | 40.7 |
| 診療所事業 | 174,488 | 45,824 | 26.3 | 78,059 | 44.7 |
| 簡易水道事業 | 1,139,042 | 124,902 | 11.0 | 350,131 | 30.7 |
| 給水施設事業 | 69,193 | 6,512 | 9.4 | 17,448 | 25.2 |
| 公共下水道事業 | 2,642,016 | 416,127 | 15.8 | 912,798 | 34.5 |
| 特定環境保全公共下水道事業 | 44,988 | 5,370 | 11.9 | 19,719 | 43.8 |
| 農業集落排水事業 | 213,044 | 12,401 | 5.8 | 104,896 | 49.2 |
| 住宅新築資金等貸付事業 | 8,368 | 6,946 | 83.0 | 4,154 | 49.6 |
| 情報センター事業 | 2,007,475 | 24,216 | 1.2 | 239,240 | 11.9 |
| 合計 | 21,784,461 | 5,669,625 | 26.0 | 8,040,532 | 36.9 |

10. 地方債残高

総額 591億625万4千円



11. 市税の収入状況

(単位：千円)

| 税目別 | 予算現額 | 調定額 | 9月末 収入済額 | 市民一人 当たり(円) | 予算現額に 対する 収入率(%) | 調定額に 対する 収入率(%) |
|---------|-----------|-----------|-------------|----------------|------------------------|-----------------------|
| 1 市民税 | 2,558,591 | 2,742,672 | 1,292,474 | 17,875 | 50.5 | 47.1 |
| 2 固定資産税 | 3,794,506 | 4,238,181 | 2,223,270 | 30,748 | 58.6 | 52.5 |
| 3 軽自動車税 | 170,945 | 180,448 | 161,438 | 2,233 | 94.4 | 89.5 |
| 4 市たばこ税 | 423,012 | 207,068 | 207,068 | 2,864 | 49.0 | 100.0 |
| 5 入湯税 | 43,035 | 25,156 | 19,786 | 274 | 46.0 | 78.7 |
| 6 都市計画税 | 466,911 | 517,545 | 269,097 | 3,722 | 57.6 | 52.0 |
| 合計 | 7,457,000 | 7,911,070 | 4,173,133 | 57,714 | 56.0 | 52.8 |

※調定額とは、歳入の内容を調査し、収入すべき金額のことをいいます。

※平成22年9月30日現在の人口 72,307人

※端数処理を行っているため合計額が一致しないことがあります。

12. 市有財産の状況

(平成22年9月30日現在)


| 1 土地 | 山林 | 12,875,472.00 | m ² |
|-----------|------|---------------|----------------|
| | その他 | 8,638,595.74 | m ² |
| 2 建物 | | 452,820.06 | m ² |
| 3 立木 | 所有分 | 451,982.00 | m ³ |
| | 地上権分 | 55,108.00 | m ³ |
| 4 有価証券 | | 586,370 | 千円 |
| 5 債権 | | 745,528 | 千円 |
| 6 出資金 | | 328,876 | 千円 |
| 7 基金(積立金) | | 17,543,814 | 千円 |

水道事業

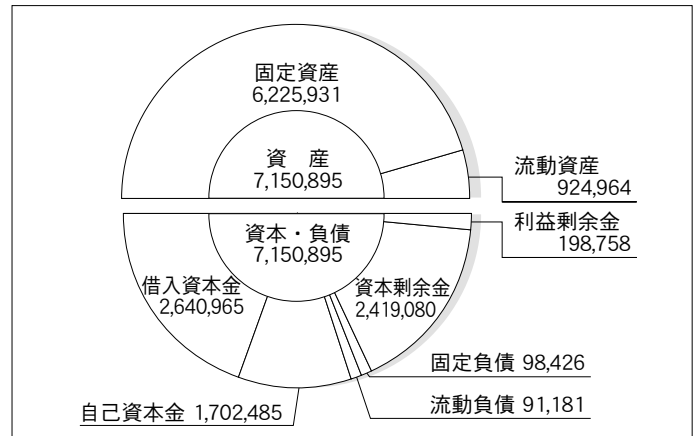
平成21年度 営業成績と財産の状況 (決算の状況)

(単位：千円)

営業成績の状況 (平成21年4月1日～平成22年3月31日)



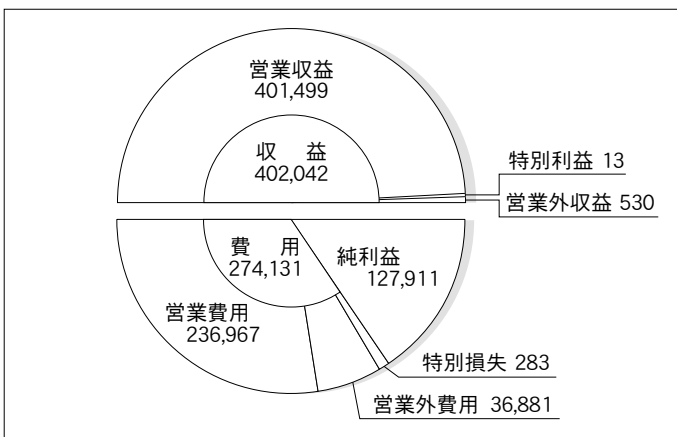
財産の状況 (平成22年3月31日現在)



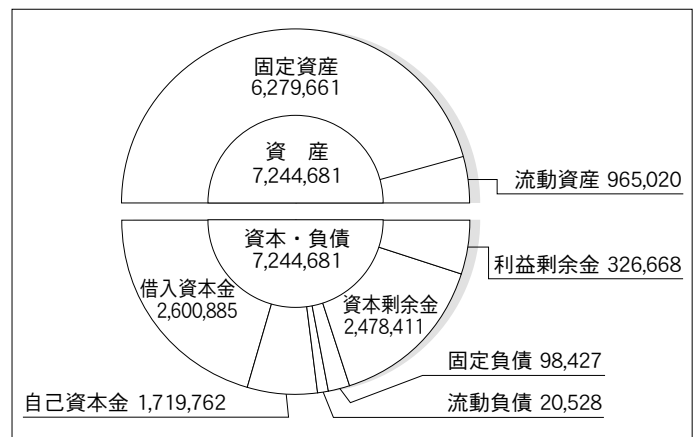
平成22年度 上半期の営業成績と財産の状況

(単位：千円)

営業成績の状況 (平成22年4月1日～9月30日)



財産の状況 (平成22年9月30日現在)



※グラフには、消費税及び地方消費税は含まれません。

| 給水人口 | 給水量 | 1日最大給水量 | 1日平均給水量 | 1人1日最大給水量 | 総有収水量 ^{※1} | 有収率 ^{※2} |
|---------|-------------------------|----------------------|----------------------|-----------|-------------------------|-------------------|
| 48,604人 | 2,426,161m ³ | 15,477m ³ | 13,404m ³ | 318ℓ | 2,302,666m ³ | 94.91% |

※1 総有収水量…給水量の内、水道料金の収入となった水の量

※2 有収率…総有収水量を給水量で割ったもの(%)で、漏水防止対策等の目安として使用しています。

【問い合わせ】 財政課財政係 ☎ 22-8215 (市役所4階)