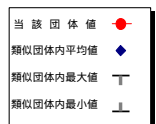
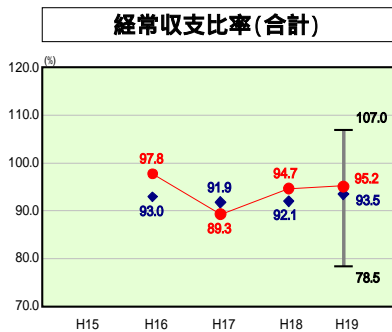
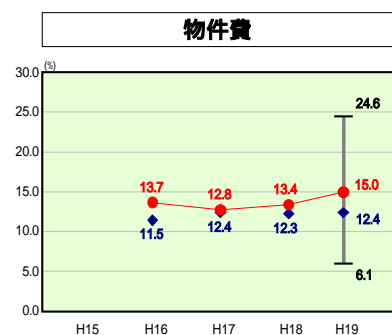
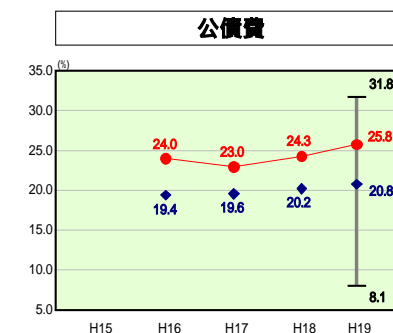
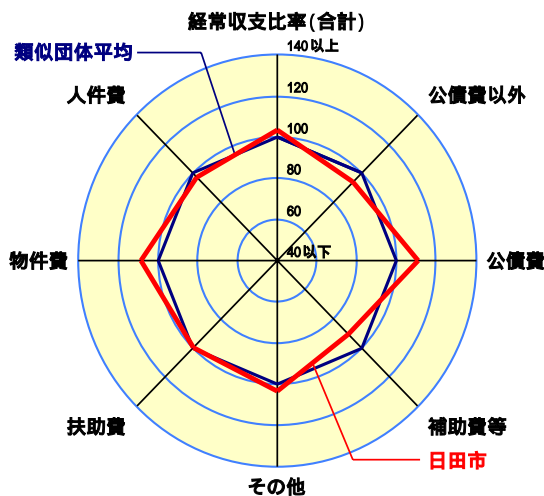
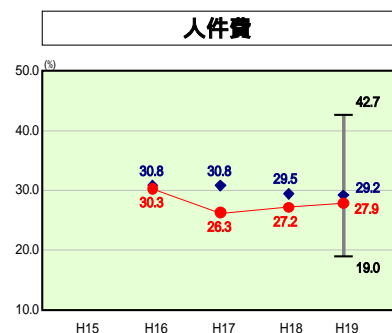
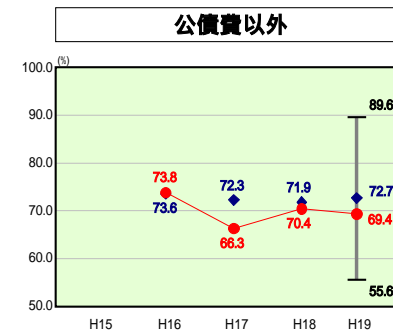


経常収支比率の分析



| | |
|------|------------------------|
| 人口 | 73,742人(H20.3.31現在) |
| 面積 | 666.19 km ² |
| 歳入総額 | 35,832,681千円 |
| 歳出総額 | 34,764,823千円 |
| 実質収支 | 1,045,483千円 |



- 本レーダーチャートは、当該団体と類似団体平均値より算出した偏差値をもとにチャート化したものである。(偏差値は平均を100としている。)
- 当該団体の八角形が平均値の八角形より内側にあるほど、歳出抑制等により財政構造に弾力性があることを示している。
- 類似団体とは、人口および産業構造等により全国の市町村を35のグループに分類した結果、当該団体と同じグループに属する団体を言う。

分析欄

【人件費】

人件費に係る経常収支比率は、類似団体平均より低くなっている。これは、事務事業・組織の見直しとともに、施設運営等の民間委託を推進し適正化を図っていることが要因として挙げられる。前年度から増加している要因としては退職金の増が挙げられる。今後も新規採用の抑等、行財政改革への取り組みを通じて人件費削減に努める。

【物件費】

物件費に係る経常収支比率は、類似団体平均より高くなっており、また、平成18年度よりも高くなっている。これは、一部事務組合の解散による事務の引継ぎや施設運営等の民間委託を推進していることなどが主要な要因として挙げられる。今後、施設の維持管理等の委託料については、業務内容等の見直しを行い、経費節減可能な部分については積極的に削減を図る。

【扶助費】

扶助費に係る経常収支比率は、僅かながら類似団体平均より低くなっているが、近年、生活保護費等の増により上昇傾向にある。今後も少子高齢化等の進行に伴う増加傾向が見込まれることから、資格審査の適正化等に努めていく。

【公債費】

公債費に係る経常収支比率は、市町村合併に伴い、合併町村の地方債を引継いだ影響により地方債現在高が増加したため、地方債の元利償還額が膨らんでおり、平成16年度から大幅に増加し類似団体平均より高い状況にある。また、平成18年度から合併特例債の元金償還が始まり増加した要因にもなっている。

【補助費等】

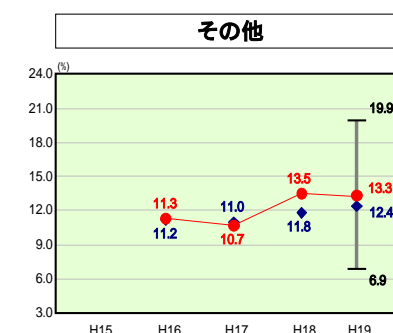
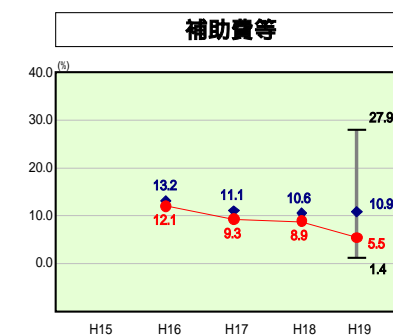
補助費等に係る経常収支比率は、平成18年度より低くなっている。主に、一部事務組合の解散により、負担金の減によるものである。また、類似団体平均と比較しても低くなっている。今後も、補助金を交付する対象団体の事業内容及び決算状況等を考慮し整理合理化を図り、見直しや廃止を行う。

【その他】

その他に係る経常収支比率が、類似団体平均を上回っているのは、繰出金が増加していること、対前年度比較では若干下がったものの、今後も公営企業会計の施設維持管理経費に係る繰出金等を中心に抑制していく。

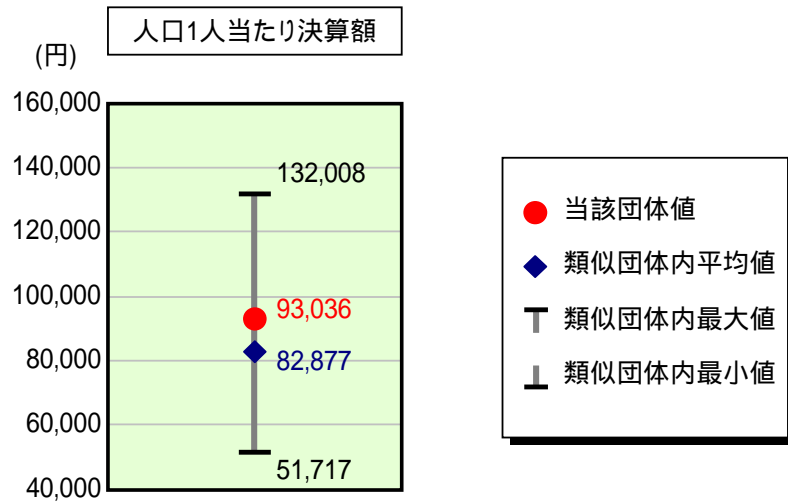
【普通建設事業費】

普通建設事業費の人口1人当たり決算額が平成16年度から大幅に増加したのは、総合文化施設建設に伴うものが主な要因となっている。平成16年度予算事業費6,671,000円、平成17年度予算事業費7,110,000円、平成18年度予算事業費7,110,000円、平成19年度予算事業費7,110,000円。



歳出比較分析表(平成19年度普通会計決算)

人件費及び人件費に準ずる費用の分析



人件費及び人件費に準ずる費用

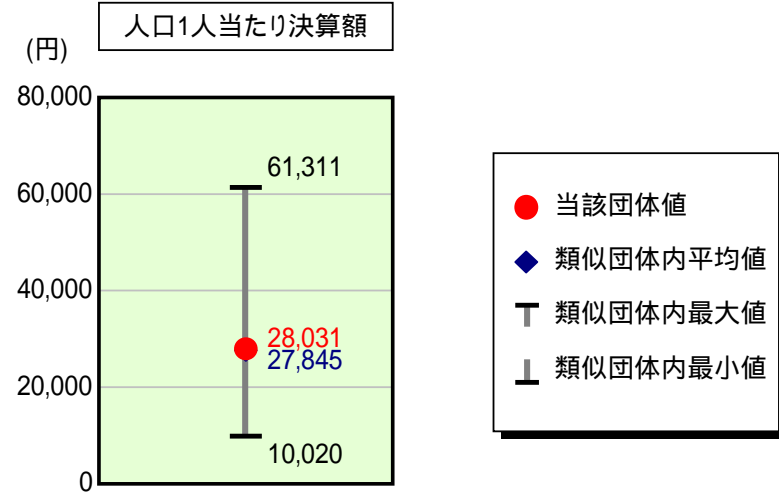
| | 当該団体決算額 (千円) | 人口1人当たり決算額 | | 対比(%) |
|-------------------------------|-----------------|------------|-----------|-------|
| | | 当該団体(円) | 類似団体平均(円) | |
| 人件費 | 6,621,609 | 89,794 | 76,156 | 17.9 |
| 賃金(物件費) | 209,238 | 2,837 | 3,509 | 19.2 |
| 一部事務組合負担金(補助費等) | 590,785 | 8,012 | 6,459 | 24.0 |
| 公営企業(法適)等に対する繰出し(補助費等) | - | - | 922 | - |
| 公営企業(法適)等に対する繰出し(投資及び出資金・貸付金) | - | - | 3 | - |
| 公営企業(法非適)等に対する繰出し(繰出金) | 303,088 | 4,110 | 3,029 | 35.7 |
| 事業費支弁に係る職員の人件費(投資的経費) | 103,557 | 1,404 | 1,632 | 14.0 |
| 退職金 | 967,629 | 13,122 | 8,834 | 48.5 |
| 合計 | 6,860,648 | 93,036 | 82,877 | 12.3 |

参考

| | 当該団体 | 類似団体平均 | 対比(差引) |
|-------------------|------|--------|--------|
| 人口1,000人当たり職員数(人) | 8.81 | 8.23 | 0.58 |
| ラスパイレス指数 | 96.4 | 97.3 | 0.9 |

ラスパイレス指数及び職員数に係る項目については、平成19年地方公務員給与実態調査に基づくものである(以降の項目について同じ。)。なお、平成19年度中に市町村合併を行った団体については、当該項目を「-」としている。

公債費及び公債費に準ずる費用の分析

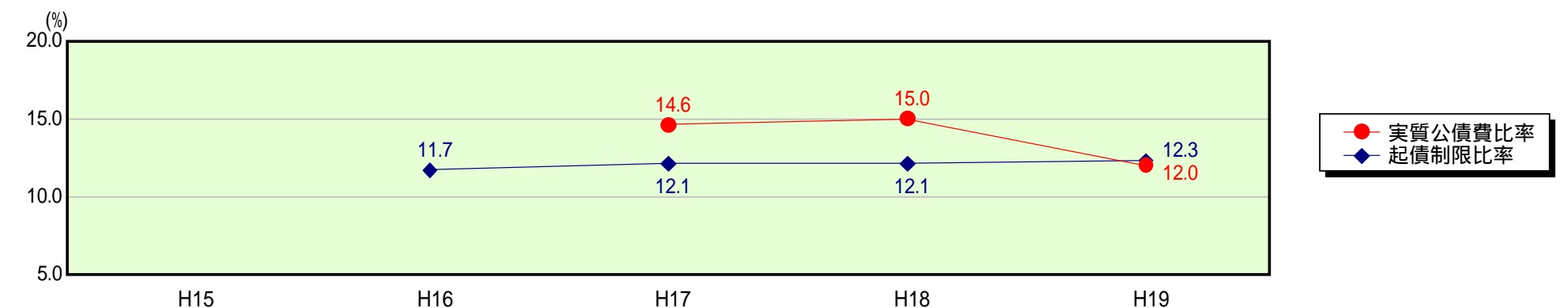


公債費及び公債費に準ずる費用(実質公債費比率の構成要素)

| | 当該団体決算額 (千円) | 人口1人当たり決算額 | | 対比(%) |
|--|-----------------|------------|-----------|-------|
| | | 当該団体(円) | 類似団体平均(円) | |
| 公債費充当一般財源等額 (繰上償還額及び満期一括償還地方債の元金に係る分を除く。) | 5,043,070 | 68,388 | 43,825 | 56.0 |
| 満期一括償還地方債の一年当たりの元金償還金に相当するもの (年度割相当額)等 | - | - | 26 | - |
| 公営企業債の償還の財源に充てたと認められる繰入金 | 987,550 | 13,392 | 12,727 | 5.2 |
| 一部事務組合等の起こした地方債に充てたと認められる補助金又は負担金に充当する一般財源等額 | 10,238 | 139 | 4,402 | 96.8 |
| 債務負担行為に基づく支出のうち公債費に準ずるものに充当する一般財源等額 | 1,984 | 27 | 2,098 | 98.7 |
| 一時借入金利息 (同一団体における会計間の現金運用に係る利息は除く) | 754 | 10 | 34 | 70.6 |
| 地方債に係る元利償還金及び準元利償還金に要する経費として普通交付税の額の算定に用いる基準財政需要額に算入された額 | 3,976,568 | 53,925 | 35,265 | 52.9 |
| 合計 | 2,067,028 | 28,031 | 27,845 | 0.7 |

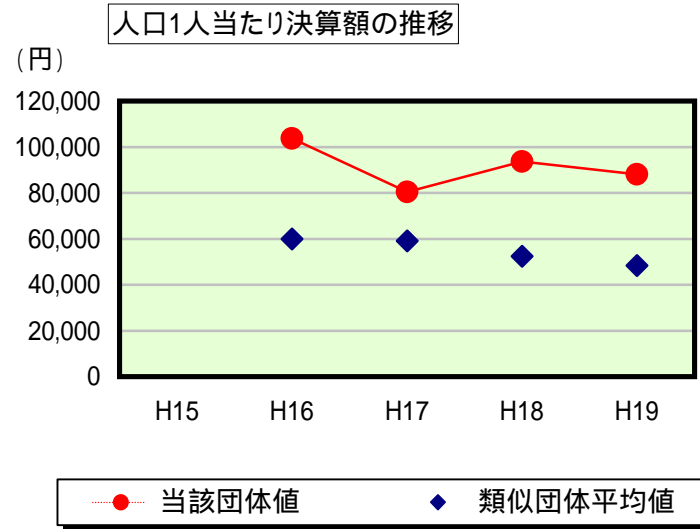
平成20年4月1日以降の市町村合併により消滅した団体で実質公債費比率を算定していない団体については、「-」としている(以降の項目について同じ。)

参考 実質公債費比率及び起債制限比率の推移



歳出比較分析表(平成19年度普通会計決算)

普通建設事業費の分析



普通建設事業費

| | 当該団体決算額 (千円) | 人口1人当たり決算額 | | | | |
|---------|-----------------|------------|------------|-----------|------------|-----------|
| | | 当該団体(円) | 増減率(%) (A) | 類似団体平均(円) | 増減率(%) (B) | (A) - (B) |
| H15 | - | - | - | - | - | - |
| うち単独分 | - | - | - | - | - | - |
| H16 | 7,880,287 | 103,729 | - | 59,990 | - | - |
| うち単独分 | 5,712,560 | 75,195 | - | 35,137 | - | - |
| H17 | 6,061,884 | 80,421 | 22.5 | 59,039 | 1.6 | 20.9 |
| うち単独分 | 3,101,144 | 41,142 | 45.3 | 34,986 | 0.4 | 44.9 |
| H18 | 6,980,874 | 93,639 | 16.4 | 52,453 | 11.2 | 27.6 |
| うち単独分 | 4,829,717 | 64,784 | 57.5 | 30,509 | 12.8 | 70.3 |
| H19 | 6,492,525 | 88,044 | 6.0 | 48,408 | 7.7 | 1.7 |
| うち単独分 | 3,767,592 | 51,092 | 21.1 | 26,937 | 11.7 | 9.4 |
| 過去5年間平均 | 6,853,893 | 91,458 | 4.0 | 54,973 | 6.8 | 2.8 |
| うち単独分 | 4,352,753 | 58,053 | 3.0 | 31,892 | 8.3 | 5.3 |