

平成18年版



市勢情報

市章



昭和16.5.5制定

由来 水郷日田のシンボルである清流三隈川を円内に図案化し、日田の文字を円形をもって組み合わせて表しています。



面積: 666.19 km²

東西: 24.88 km 南北: 48.63 km

極東: 天瀬町(一手野)

東経 131° 05′

極西: 前津江町(柚木)

東経 130° 49′

極南: 上津江町(南雑谷)

北緯 33° 01′

極北: 源栄町(岳滅鬼山)

北緯 33° 27′

《日田市の概要》

日田市は大分県の西部で、北部九州のほぼ中央に位置しています。気候は内陸特有の寒暖の差が大きく、雨量の多い地域で、年間を通して気温差が大きく、四季の移ろいがはっきりしているのが特徴です。

1,000m級の津江山系等の源流から注ぐ水は、いくつもの河川となり、日田盆地で三隈川となつて、九州最大の河川・筑後川の上流部を形成しています。

古くから北部九州の交通の要衝として栄え、歴史的には、安土桃山時代に豊臣秀吉の直轄地として、江戸時代には天領として九州の政治・経済の中心的役割を果たし、独特の町民文化が華咲きました。このような歴史を伝える街並みや緑豊かな自然に恵まれ、今でも奥行きのある景観をつくり出しています。

平成10年12月には、全国の自治体で3番目となる環境の国際規格『ISO14001』の認証を取得し、現在、環境問題に先進的に取り組んでいます。

平成17年3月22日には、日田市と前津江村、中津江村、上津江村、大山町、天瀬町の1市2町3村で合併を果たし、「人と自然が共生し やすらぎ・活気・笑顔に満ちた交流都市」を目指し、新しいまちづくりを進めています。

大分県日田市

目 次

土地と気象

- 地 目 別 面 積・・・1
- 平 均 気 温 と 降 水 量・・・1

人 口

- 人 口 ピ ラ ミ ッ ド・・・2
- 世 帯 と 人 口 の 推 移・・・3

産 業

- 農家数及び経営耕地面積・・・3
- 林 業 の 推 移・・・4
- 産 業 別 事 業 所 数 及 び 従 業 者 数・・・4
- 工 業 の 現 況 ・ 推 移・・・5
- 商 業 の 現 況 ・ 推 移・・・5
- 市 民 所 得 (分 配)・・・6
- 市 民 所 得 (総 生 産)・・・6

上・下水道

- 水 道 普 及 状 況・・・7
- 公 共 下 水 道 普 及 状 況・・・7

家 屋

- 家 屋 の 現 況・・・7

教 育

- 学 校 園 数 ・ 児 童 生 徒 数・・・7

厚生・衛生

- 保 育 園 の 状 況・・・8
- 国 民 健 康 保 険 の 概 況・・・8
- 社 会 福 祉 施 設 の 状 況・・・8
- 介 護 保 険 の 状 況・・・9
- 医 療 施 設 数・・・9
- ご み 収 集 の 推 移・・・9

消防・交通事故

- 火 災 発 生 状 況・・・10
- 事 故 種 別 救 急 出 動 状 況・・・10
- 交 通 事 故 発 生 状 況・・・10

公園・道路

- 公 園 の 現 況・・・10
- 道 路 の 現 況・・・11

選 挙

- 各 種 選 挙・・・11

交通・観光

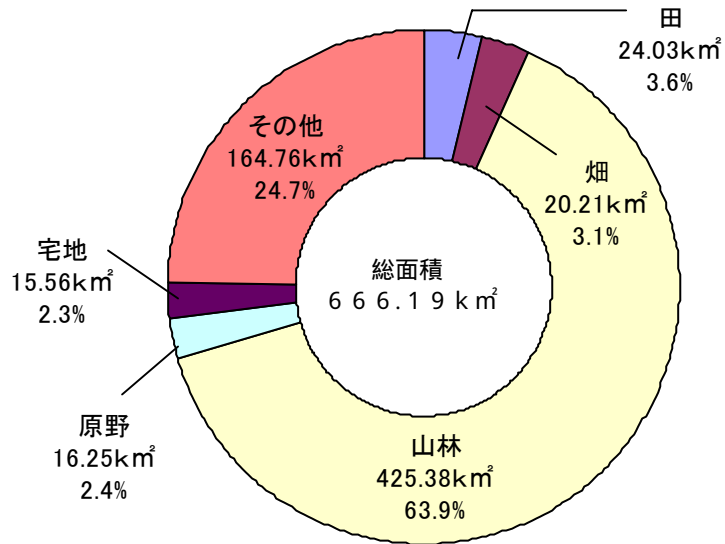
- J R 九 州 (日 田 市 内) の 利 用 状 況・・・12
- 日 田 の 主 な 祭 り・・・12
- 観 光 客 の 状 況・・・13

財 政

- 平 成 1 8 年 度 歳 入 歳 出 予 算 (当 初)・・・14
- 平 成 1 8 年 度 特 別 会 計 ・ 企 業 会 計
歳 入 歳 出 予 算 (当 初)・・・15
- 日 田 市 一 般 会 計 決 算 額・・・15
- 市 税 収 入 額・・・15

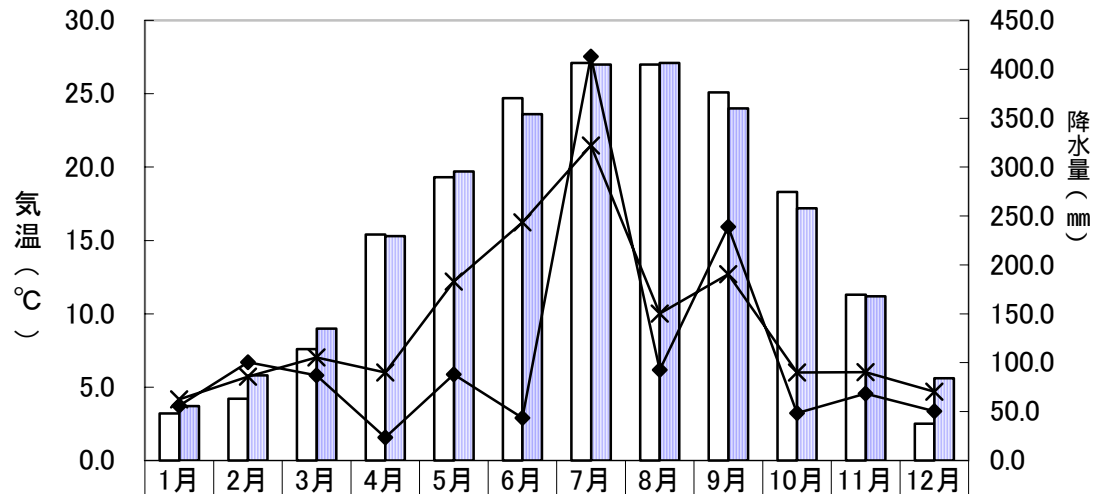
地目別面積

平成18年1月1日現在



資料: 市税務課

平均気温と降水量



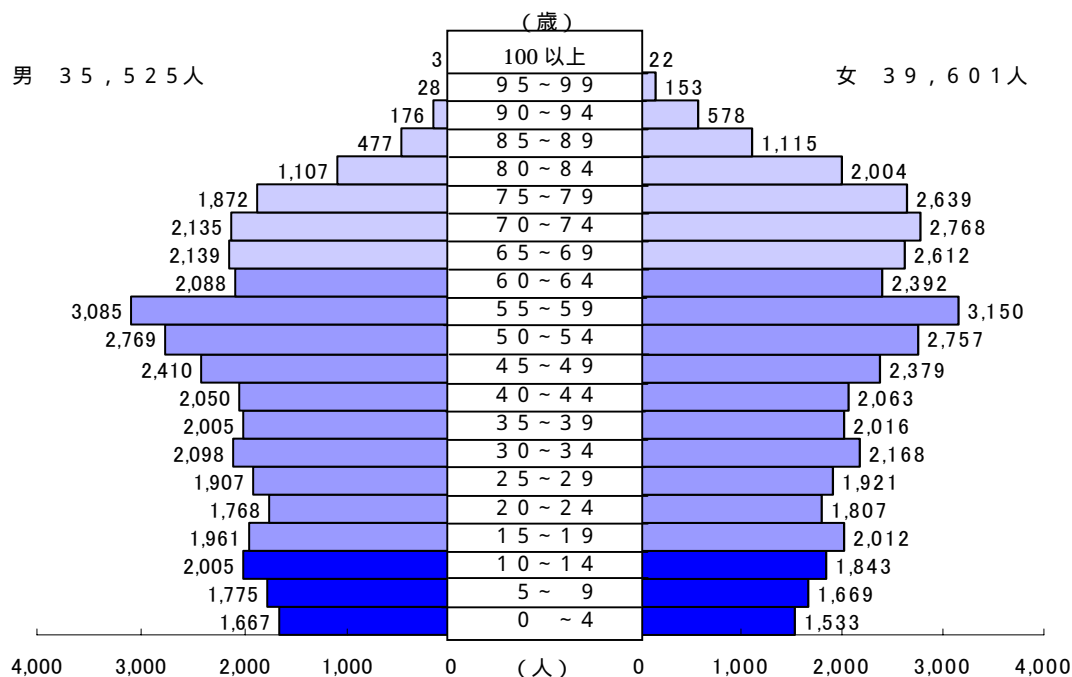
| | | | | | | | | | | | | |
|----------------|------|-------|-------|------|-------|-------|-------|-------|-------|------|------|------|
| □ H17平均気温 | 3.2 | 4.2 | 7.6 | 15.4 | 19.3 | 24.7 | 27.1 | 27.0 | 25.1 | 18.3 | 11.3 | 2.5 |
| ■ H13~H17平均気温 | 3.7 | 5.8 | 9.0 | 15.3 | 19.7 | 23.6 | 27.0 | 27.1 | 24.0 | 17.2 | 11.2 | 5.6 |
| ◆ H17降水量 | 56.0 | 100.5 | 87.0 | 23.5 | 88.0 | 43.5 | 413.0 | 92.5 | 239.0 | 48.5 | 68.5 | 50.5 |
| ✕ H13~H17平均降水量 | 62.4 | 85.6 | 105.3 | 90.0 | 182.9 | 243.5 | 322.0 | 150.3 | 190.6 | 90.1 | 90.3 | 70.4 |

資料: 市総務課

人口ピラミッド

総人口75,126人

平成18年4月1日現在

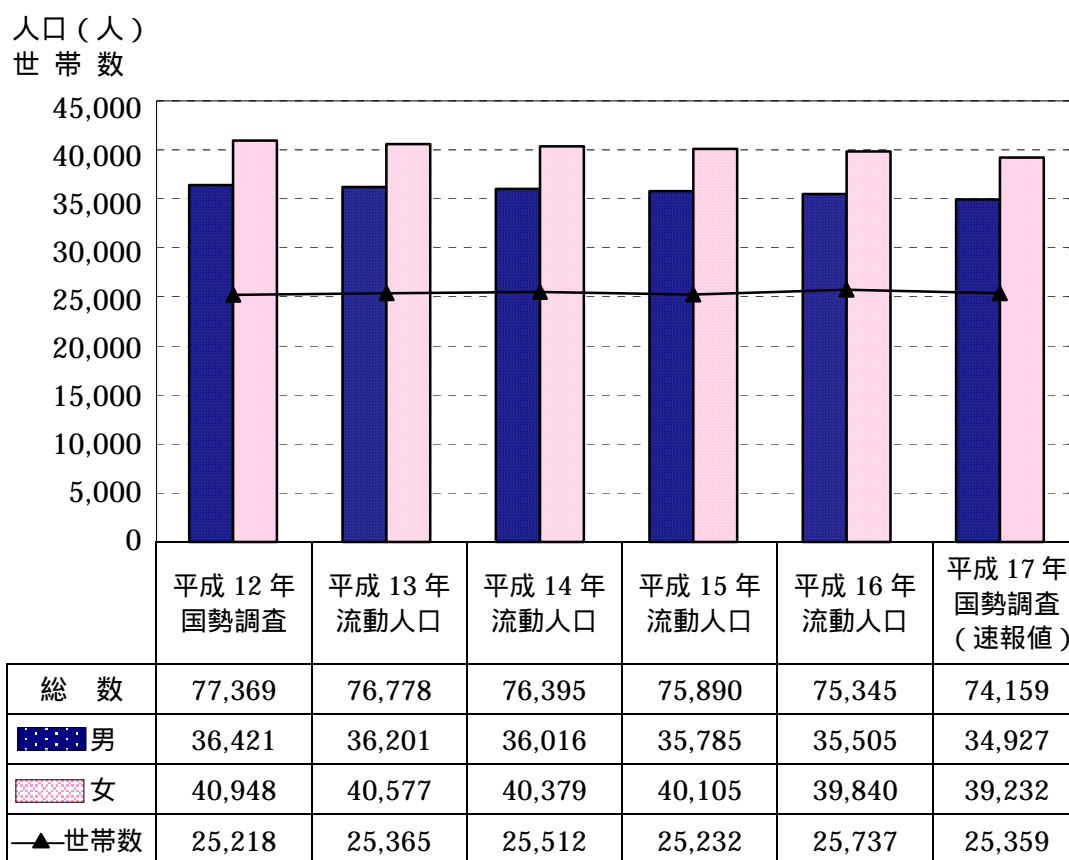


| 総人口 | | | 総世帯数 | | | | |
|--------|--------|--------|--------|-------|----|-----|-----|
| 総数 | 男 | 女 | | | | | |
| 75,500 | 35,608 | 39,892 | 26,574 | | | | |
| 住民基本台帳 | | | | 外国人登録 | | | |
| 人口 | | | 世帯数 | 人口 | | | 世帯数 |
| 総数 | 男 | 女 | | 総数 | 男 | 女 | |
| 75,126 | 35,525 | 39,601 | 26,260 | 374 | 83 | 291 | 314 |

資料:市市民課

世帯と人口の推移

各年10月1日現在



資料: 国勢調査、大分県の毎月流動人口報告より

農家数及び経営耕地面積

平成17年2月1日現在

| 総農家 | | | 自給的農家数 | | | | |
|--------|-------|-----------|---------|-----------|-----------|--------|--------|
| 農家数(戸) | | 経営耕地面積(a) | 農家数(戸) | | 経営耕地面積(a) | | |
| 4,913 | | 243,793 | 2,317 | | 44,139 | | |
| 販売農家 | | | | | | | |
| 農家数(戸) | | | 農家人口(人) | 経営耕地面積(a) | | | |
| 専業 | 第1種兼業 | 第2種兼業 | | 面積計 | 田 | 畑 | 樹園地 |
| 637 | 328 | 1,631 | 4,437 | 199,654 | 106,087 | 47,609 | 45,958 |

資料: 大分県の農林業、2005年農林業センサス結果報告書より

* 2005年調査から農家人口(総農家)を調査しなくなった。

* 専業・兼業の区分は『販売農家』のみの調査項目となり、『全農家』の区分ではない。

林業の推移

平成12年

| 林野面積<民有林>(ha) | | | | | | | 森林所有者数(人) |
|---------------|---------|---------|----------|-----------|-----------|------------|-----------|
| 総数 | 人工林 | | | 天然林 | 竹林 | 無立木地 | |
| | すぎ | ひのき | その他 | | | | |
| 52,902 | 32,165 | 6,935 | 1,340 | 9,051 | 764 | 2,647 | 19,387 |
| 森林の構成 | | | 素材生産流通 | | | 特用林産 | |
| 造林面積(ha) | 基盤整備(m) | | 伐採面積(ha) | 素材生産量(m³) | 市場取扱量(m³) | 乾椎茸生産量(kg) | 竹材生産量(束) |
| | 林道 | 作業道 | | | | | |
| 309 | 287,540 | 500,639 | 969 | 189,500 | 379,813 | 147,200 | 300 |

資料: 2000年世界農林業センサス、市森林保全課

産業別事業所数及び従業者数

平成16年6月1日現在

| 産業別 | 事業所数 | 従業者数(人) |
|-------------------|--------------|---------------|
| 総数 | 4,661 | 30,162 |
| 第1次産業 | 40 | 328 |
| 農林水産業 | 40 | 328 |
| 第2次産業 | 983 | 9,202 |
| 鉱業 | 3 | 35 |
| 建設業 | 476 | 3,298 |
| 製造業 | 504 | 5,869 |
| 第3次産業 | 3,638 | 20,632 |
| 電気・ガス・熱供給・水道業 | 3 | 145 |
| 情報通信業 | 12 | 78 |
| 運輸業 | 66 | 1,283 |
| 卸売・小売業 | 1,435 | 6,994 |
| 金融・保険業 | 84 | 687 |
| 不動産業 | 327 | 473 |
| 飲食店・宿泊業 | 575 | 3,171 |
| 医療、福祉 | 226 | 3,489 |
| 教育、学習支援業 | 108 | 528 |
| 複合サービス事業 | 39 | 406 |
| サービス業(他に分類されないもの) | 763 | 3,378 |
| 公務 | - | - |

資料: 平成16年度事業所・企業統計調査より(民営の事業所を対象として調査。)

工業の現況

平成16年12月31日現在

| 産業分類 | 事業所数 | 従業者数 (人) | 製造品出荷額 等総額(万円) |
|--------|------|-------------|-------------------|
| 総数 | 268 | 4,796 | 10,789,156 |
| 食料品 | 36 | 634 | (563,226) |
| 飲料・たばこ | 9 | 266 | (4,048,036) |
| 繊維 | 2 | 41 | X |
| 衣服 | 15 | 341 | 126,011 |
| 木材 | 114 | 1,054 | (1,424,684) |
| 家具 | 29 | 690 | (725,971) |
| パルプ・紙 | 2 | 52 | X |
| 出版・印刷 | 6 | 59 | 38,186 |
| 石油・石炭 | 1 | 4 | X |
| プラスチック | 4 | 56 | (45,018) |
| なめし革 | 3 | 44 | X |
| 窯業・土石 | 16 | 136 | (137,388) |
| 金属製品 | 10 | 389 | (565,710) |
| 一般機械 | 3 | 28 | 30,785 |
| 電気機器 | 9 | 929 | (2,800,336) |
| 輸送機械 | 2 | 30 | X |
| その他製品 | 7 | 43 | 31,337 |

*「×」該当事業所は、申告者の秘密保護のため秘としたもので「総数」と各項目の合計額は一致しない。()は、旧市町村で“×”とされたものを含まずに積み上げた数値。

工業の推移

| | 事業所数 | 従業者数 (人) | 製造品出荷額 等総額(万円) |
|-------|------|-------------|-------------------|
| 平成12年 | 344 | 5,631 | 12,042,260 |
| 平成13年 | 319 | 5,506 | 10,983,702 |
| 平成14年 | 290 | 5,058 | 10,986,172 |
| 平成15年 | 286 | 5,079 | 11,015,545 |
| 平成16年 | 268 | 4,796 | 10,789,156 |

資料：大分県の工業より

商業の現況

平成16年6月1日現在

| 産業分類 | 事業所数 | 就業者数(人) | 年間商品 販売額 (百万円) |
|------------------|-------|---------|----------------------|
| 総数 | 1,437 | 7,121 | 122,430 |
| 卸売業 | 247 | 1,642 | (47,736) |
| 小売業 | 1,190 | 5,479 | (74,241) |
| 各種商品 | 10 | 317 | (8,249) |
| 繊維・衣服・ 身の回り品 | 161 | 516 | (6,149) |
| 飲食料品 | 483 | 2,113 | (22,799) |
| 自動車・自転車 | 83 | 444 | (9,297) |
| 家具・じゅう器・ 機械器具 | 108 | 375 | (6,555) |
| その他の小売業 | 345 | 1,714 | (19,935) |

商業の推移

| | 事業所数 | 就業者数 (人) | 年間商品販売額 (万円) |
|-------|-------|-------------|-----------------|
| 平成 6年 | 1,579 | 6,938 | 16,881,365 |
| 平成 9年 | 1,540 | 6,724 | 15,503,310 |
| 平成11年 | 1,539 | 7,314 | 14,311,158 |
| 平成14年 | 1,480 | 7,341 | 12,414,487 |
| 平成16年 | 1,437 | 7,121 | 12,243,028 |

資料：大分県の商業より

市民所得（分配）

分配所得

| 項 目 | 平成15年 | |
|------------|--------------|------------|
| | 金 額 (百万円) | 構成比 (%) |
| 総額 | 183,163 | 100.0 |
| 雇用者報酬 | 115,607 | 63.1 |
| a 賃金・棒給 | 101,220 | 55.3 |
| b 社会保障雇主負担 | 10,743 | 5.9 |
| c その他の雇主負担 | 3,644 | 2.0 |
| 財産所得 | 2,519 | 1.4 |
| a 一般政府 | △ 4,505 | -2.5 |
| b 対家計民間非営利 | 100 | 0.1 |
| c 家計 | 6,924 | 3.8 |
| 企業所得 | 65,037 | 35.5 |
| a 民間法人企業 | 35,679 | 19.5 |
| b 公的企業 | 1,543 | 0.8 |
| c 個人企業 | 27,815 | 15.2 |
| ア農林水産業 | 5,818 | 3.2 |
| イその他の産業 | 9,221 | 5.0 |
| ウ持家 | 12,776 | 7.0 |

市民所得（総生産）

経済活動別市内総生産

| 項 目 | 平成15年 | |
|------------------|--------------|------------|
| | 金 額 (百万円) | 構成比 (%) |
| 総額 | 261,638 | 100% |
| 第1次産業 | 10,574 | 4.0% |
| 農業 | 7,065 | 2.7% |
| 林業 | 2,890 | 1.1% |
| 水産業 | 620 | 0.2% |
| 第2次産業 | 80,042 | 30.6% |
| 鉱業 | 828 | 0.3% |
| 製造業 | 59,372 | 22.7% |
| 建設業 | 19,842 | 7.6% |
| 第3次産業 | 177,643 | 67.9% |
| 電気・ガス・水道業 | 7,965 | 3.0% |
| 卸売・小売業 | 21,394 | 8.2% |
| 金融・保険業 | 11,048 | 4.2% |
| 不動産業 | 27,906 | 10.7% |
| 運輸通信業 | 14,629 | 5.6% |
| サービス業 | 55,890 | 21.4% |
| 政府サービス業 | 31,860 | 12.2% |
| 対家計民間非営利 サービス | 6,950 | 2.7% |
| (控除)帰属利子等 | 6,621 | 2.5% |

資料：平成15年度大分の市町村市民所得より

* 帰属利子等：帰属利子＋総資本形成にかかる消費税－輸入品に課される税

* 統計数字の単位未満は、切捨てあるいは四捨五入により、総数と内訳の計が一致しない場合があります。

水道普及状況

平成18年4月1日現在

| 総人口 (人) | 給水人口総数 | | 上水道 | 簡易水道 | 専用水道 | 給水施設 |
|------------|--------|--------|--------|--------|------|-------|
| | 給水人口 | 普及率(%) | 給水人口 | 給水人口 | 給水人口 | 給水人口 |
| 75,500 | 69,794 | 92.4 | 48,886 | 16,400 | 207 | 4,301 |

資料:市水道課、市環境課

* 総人口は住民基本台帳、外国人登録人口

公共下水道普及状況

平成18年4月1日現在

| 総人口 | 処理区域 | | | | 水洗化状況 | | | 汚水管延長 (m) |
|--------|------------|--------|--------|------------|--------|--------|-------------|--------------|
| | 面積 (ha) | 世帯 | 人口 | 普及率 (%) | 世帯 | 人口 | 水洗化率 (%) | |
| 75,500 | 1,057 | 16,159 | 42,878 | 56.8 | 14,107 | 37,393 | 87.2 | 240,000 |

資料:市下水道課

* 総人口は住民基本台帳人口、外国人登録人口。

* 水洗化状況は、実態調査に基づくもの。

* 特定環境保全(旧大山町)を含めた数値。

家屋の現況

平成18年1月1日現在

| 区分 | 総数 | | 木造 | | 非木造 | |
|---------|--------|----------------------|--------|----------------------|-------|----------------------|
| | 棟数 | 床面積(m ²) | 棟数 | 床面積(m ²) | 棟数 | 床面積(m ²) |
| 総数 | 50,242 | 5,438,455 | 43,010 | 3,658,699 | 7,232 | 1,779,756 |
| 住宅・アパート | 21,025 | 2,462,327 | 19,146 | 2,140,488 | 1,879 | 321,839 |
| 上記以外の家屋 | 29,217 | 2,976,128 | 23,864 | 1,518,211 | 5,353 | 1,457,917 |

資料:市税務課

学校園数・児童生徒数

平成18年5月1日現在

| 区分 | 学校数 | 教職員数 | 園児・児童・生徒数(人) | | |
|---------|-----|------|--------------|-------|-------|
| | | | 総数 | 男 | 女 |
| 幼稚園(私立) | 11 | 97 | 837 | 423 | 414 |
| 小学校(公立) | 33 | 487 | 4,286 | 2,173 | 2,113 |
| 中学校(公立) | 12 | 252 | 2,322 | 1,247 | 1,075 |
| 高等学校 | 5 | 392 | 3,322 | 1,635 | 1,687 |
| 養護学校 | 1 | 68 | 64 | 38 | 26 |

資料:市学校教育課、各高等学校、養護学校

保育園の状況

平成18年4月1日現在

| 区分 | 保育園数 | 職員数(人) ※パート・臨時者を 除く | 児童数(人) | | |
|---------|------|---------------------------|--------|------|------|
| | | | 総数 | 3歳未満 | 3歳以上 |
| 市立保育園 | 7 | 56 | 236 | 75 | 161 |
| 私立保育園 | 14 | 192 | 1,044 | 407 | 637 |
| 公設民営保育園 | 6 | 75 | 333 | 117 | 216 |

資料:市社会福祉課

国民健康保険の概況

平成18年4月1日現在

| 総世帯数 | 総人口 | 加入世帯 | 加入人員 | 世帯の加入率 | 人員の加入率 |
|--------|--------|--------|--------|--------|--------|
| 26,260 | 75,126 | 15,629 | 33,020 | 59.52% | 43.95% |

資料:市健康保険課

社会福祉施設の状況

平成18年3月31日現在

| | | 施設数 | 定員(人) | 現在人員(人) |
|--------|-------------------------|-----|-------|---------|
| 老人福祉施設 | 特別養護老人ホーム | 5 | 305 | 305 |
| | 介護老人保健施設 | 2 | 215 | 215 |
| | 養護老人ホーム | 1 | 50 | 50 |
| | 有料老人ホーム(特定施設) | 1 | 41 | 33 |
| | 老人福祉センター | 2 | — | — |
| | 高齢者生活福祉センター(生活支援ハウス) | 3 | 32 | 26 |
| | グループホーム(認知症高齢者) | 3 | 45 | 45 |
| | 軽費老人ホーム(ケアハウス) | 1 | 50 | 50 |
| 障害者施設 | 身体障害者療護施設 | 1 | 50 | 50 |
| | 知的障害者更生施設 | 1 | 80 | 80 |
| | 知的障害者通所授産施設 | 1 | 30 | 30 |
| | 知的障害者小規模通所授産施設 | 1 | 15 | 15 |
| | 精神障害者通所授産施設 | 1 | 20 | 20 |
| | 障害者小規模作業所 (身障・知的・精神) | 4 | 40 | 32 |
| | グループホーム(知的・精神) | 10 | 40 | 40 |
| | こども発達支援センター | 1 | 10 | 10 |
| | 精神障害者援護寮 | 1 | 20 | 15 |

資料:市高齢障害福祉課

介護保険の状況

各年度末現在

| 年度 | 第1号被保険者数 | | | サービス受給者数 (月平均) | 要支援認定者数 | 要介護認定者総数 | | | | | |
|-------|----------|----------------|--------|-------------------|---------|----------|------|------|------|------|-----|
| | 総数 | 65歳以上 75歳未満 | 75歳以上 | | | 要介護1 | 要介護2 | 要介護3 | 要介護4 | 要介護5 | |
| 平成12年 | 18,575 | 10,328 | 8,247 | 1,387 | 524 | 1,700 | 584 | 363 | 253 | 281 | 219 |
| 平成13年 | 18,939 | 10,266 | 8,673 | 1,942 | 648 | 1,946 | 688 | 437 | 268 | 327 | 226 |
| 平成14年 | 19,337 | 10,241 | 9,096 | 2,204 | 775 | 2,089 | 755 | 480 | 264 | 343 | 247 |
| 平成15年 | 19,516 | 10,043 | 9,473 | 2,443 | 815 | 2,263 | 805 | 402 | 362 | 370 | 324 |
| 平成16年 | 19,674 | 9,828 | 9,846 | 2,627 | 793 | 2,474 | 888 | 462 | 385 | 393 | 346 |
| 平成17年 | 19,869 | 9,656 | 10,213 | 2,777 | 882 | 2,449 | 930 | 424 | 379 | 370 | 346 |

資料:市高齢障害福祉課

医療施設数

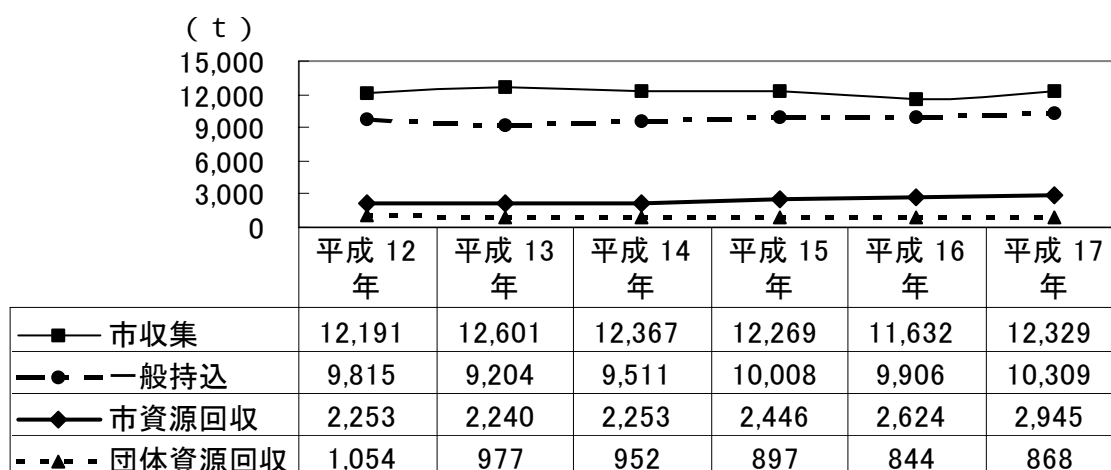
平成17年10月1日現在

| 一般医療 | | | | | | 歯科医療 診療所 | 薬局 |
|------|-------|-----|-------|-----|-----|-------------|----|
| 総数 | | 病院 | | 診療所 | | | |
| 施設数 | 病床数 | 施設数 | 病床数 | 施設数 | 病床数 | | |
| 76 | 1,831 | 18 | 1,471 | 58 | 360 | 41 | 39 |

資料:大分県日田玖珠県民保健福祉センター

ごみ収集の推移

各年度末現在



資料:市環境課

*平成17年度のみ、合併後の数値

火災発生状況

| 年次 | 建物 | | 山林 | | その他 |
|---------|----|-----------------------|----|---------|-----|
| | 件数 | 焼失面積(m ²) | 件数 | 焼失面積(a) | 件数 |
| 平成 16 年 | 14 | 1,201 | 2 | 6 | 1 |
| 平成 17 年 | 20 | 1,843 | 6 | 180 | 10 |

資料: 日田玖珠広域消防本部

事故種別救急出動状況

| 区分 | | 合計 | 急病 | 交通事故 | 一般負傷 | 転院搬送 | 火災・水難 事故 | その他 |
|----|---------|-------|-------|------|------|------|-------------|------|
| 件数 | 平成 17 年 | 2,423 | 1,209 | 320 | 280 | 519 | 10 | 85 |
| | 平成 16 年 | 2,247 | 1,043 | 339 | 273 | 491 | 4 | 97 |
| | 増減数 | 176 | 166 | △ 19 | 7 | 28 | 6 | △ 12 |
| 人員 | 平成 17 年 | 2,362 | 1,136 | 372 | 264 | 514 | 6 | 70 |
| | 平成 16 年 | 2,218 | 970 | 419 | 257 | 490 | 3 | 79 |
| | 増減数 | 144 | 166 | △ 47 | 7 | 24 | 3 | △ 9 |

資料: 日田玖珠広域消防本部

交通事故発生状況

| 年次 | 発生件数(件) | 死者(人) | 負傷者(人) |
|---------|---------|-------|--------|
| 平成 16 年 | 398 | 6 | 545 |
| 平成 17 年 | 392 | 8 | 526 |

資料: 市市民課

公園の現況

平成18年4月1日現在

| 総数 | | 街区公園 | | 近隣公園 | | 地区公園 | |
|----|--------|------|--------|------|--------|------|--------|
| 園数 | 面積(ha) | 園数 | 面積(ha) | 園数 | 面積(ha) | 園数 | 面積(ha) |
| 59 | 118.4 | 20 | 4.1 | 2 | 2.8 | 3 | 9.6 |

| 風致公園 | | 総合公園 | | 一般公園 | |
|------|--------|------|--------|------|--------|
| 園数 | 面積(ha) | 園数 | 面積(ha) | 園数 | 面積(ha) |
| 3 | 3.9 | 2 | 59.6 | 29 | 38.4 |

資料: 市都市整備課

道路の現況

| 総 数 | | 国 道 | | 県 道 | | 市 道 | |
|-------------|--------|-----------|--------|-----------|--------|-------------|--------|
| 延長(m) | 舗装率(%) | 延長(m) | 舗装率(%) | 延長(m) | 舗装率(%) | 延長(m) | 舗装率(%) |
| 1,529,476.1 | 90.36 | 115,540.4 | 100.00 | 275,368.4 | 92.48 | 1,138,567.3 | 88.87 |

資料:市土木課

*市 道:平成18年4月1日現在。

*国県道:平成17年4月1日現在、大分県道路現況調書による。旧道分は含まない。

各種選挙

| 執行年月日 | 選挙名 | 当日の有権者数 (人) | 投票者数 (人) | 投票率 (%) |
|---------------------|----------------------|----------------|-------------|------------|
| 平成 16 年 7 月 11 日 | 参議院大分県選出議員選挙 ※旧日田市のみ | 49,551 | 33,018 | 66.63 |
| | 参議院比例代表選出議員選挙 " | 49,587 | 33,020 | 66.59 |
| 平成 17 年 4 月 24 日 | 市議会議員増員選挙(前津江選挙区) | 1,206 | 1,090 | 90.38 |
| | 市議会議員増員選挙(中津江選挙区) | 1,095 | 944 | 86.21 |
| | 市議会議員増員選挙(上津江選挙区) | 998 | 937 | 93.89 |
| | 市議会議員増員選挙(大山選挙区) | 3,017 | 2,569 | 85.15 |
| | 市議会議員増員選挙(天瀬選挙区) | 5,381 | 4,230 | 78.61 |
| 平成 17 年 9 月 11 日 | 衆議院小選挙区選出議員選挙 | 61,134 | 45,437 | 74.32 |
| | 衆議院比例代表選出議員選挙 | 61,172 | 45,431 | 74.27 |

平成19年度末までに行われる選挙の名称

| | |
|------------|---------------|
| ○大分県知事選挙 | (平成 19 年 4 月) |
| ○大分県議会議員選挙 | (平成 19 年 4 月) |
| ○日田市議会議員選挙 | (平成 19 年 4 月) |
| ○参議院議員通常選挙 | (平成 19 年 7 月) |
| ○日田市長選挙 | (平成 19 年 7 月) |

資料:市選挙管理委員会事務局

JR九州（日田市内）の利用状況

平成17年

| 路線及び駅名 | | 乗車人員(人) | | | 降車人員(人) |
|-----------|------|---------|---------|---------|---------|
| | | 総数 | 普通 | 定期 | |
| 久大本線 | 夜明 | 26,712 | 9,694 | 17,018 | 29,598 |
| | 光岡 | 53,523 | 9,982 | 43,541 | 56,978 |
| | 日田 | 391,925 | 166,687 | 225,238 | 387,148 |
| | 豊後三芳 | 2,918 | 633 | 2,285 | 5,155 |
| | 豊後中川 | 35,257 | 4,248 | 31,009 | 37,013 |
| | 天ヶ瀬 | 66,984 | 26,775 | 40,209 | 67,411 |
| | 杉河内 | 6,635 | 1,869 | 4,766 | 7,273 |
| 彦山線 日田 | 大鶴 | 29,462 | 10,710 | 18,752 | 27,328 |
| | 今山 | 10,434 | 3,011 | 7,423 | 10,506 |

資料：JR九州旅客鉄道株式会社

日田の主な祭り

平成18年

| | |
|------------------|-------------|
| 天領日田おひなまつり | 2月15日～3月31日 |
| おおやま梅まつり | 2月19日～3月21日 |
| 蜂の巣湖桜まつり | 4月9日 |
| あまがせ温泉まつり | 4月8日～9日 |
| 津江山系釈迦連峰山開き | 4月29日 |
| 尾ノ岳山開き | 5月14日 |
| 日田川開き観光祭 | 5月20日～21日 |
| 日田祇園祭 | 7月22日～23日 |
| あまがせ七夕祭り | 8月7日 |
| 中津江ミュージックフェスティバル | 8月19日 |
| ひた三隈川鮎まつり | 8月20日 |
| リバーフェスタ in みくま川 | 8月27日 |
| 日田放生会（大原神社） | 9月21日～25日 |
| 鯛生金山祭り | 10月1日 |
| 小鹿田焼民陶祭 | 10月14日～15日 |
| 日田天領まつり | 10月21日～22日 |
| 遊花祭（天瀬総合運動公園） | 10月29日 |
| NPC感謝祭（大山町） | 11月18日～19日 |

資料：市観光振興課

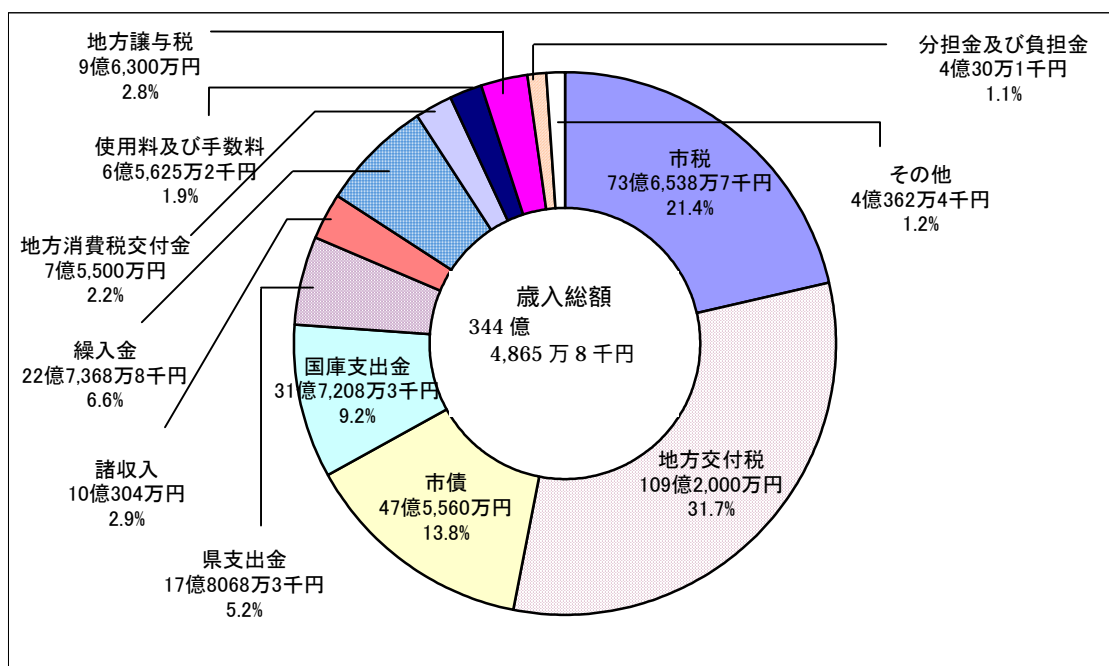
観光客の状況

| | | H16 | H17 | 前年比 |
|-----|---------|-----------|-----------|--------|
| 本 庁 | 総数(人) | 2,601,702 | 2,611,654 | 0.4% |
| | 日帰り(人) | 2,377,519 | 2,399,524 | 0.9% |
| | 宿泊(人) | 224,183 | 212,130 | -5.4% |
| | 消費額(千円) | 9,042,634 | 9,016,577 | -0.3% |
| 天 瀬 | 総数(人) | 2,474,871 | 2,525,513 | 2.0% |
| | 日帰り(人) | 2,239,129 | 2,278,356 | 1.8% |
| | 宿泊(人) | 235,742 | 247,157 | 4.8% |
| | 消費額(千円) | 6,682,833 | 6,839,077 | 2.3% |
| 大 山 | 総数(人) | 1,214,764 | 1,433,106 | 18.0% |
| | 日帰り(人) | 1,207,975 | 1,427,284 | 18.2% |
| | 宿泊(人) | 6,789 | 5,822 | -14.2% |
| | 消費額(千円) | 1,211,082 | 1,341,674 | 10.8% |
| 前津江 | 総数(人) | 79,279 | 77,326 | -2.5% |
| | 日帰り(人) | 68,443 | 65,700 | -4.0% |
| | 宿泊(人) | 10,836 | 11,626 | 7.3% |
| | 消費額(千円) | 49,546 | 51,277 | 3.5% |
| 中津江 | 総数(人) | 173,321 | 211,118 | 21.8% |
| | 日帰り(人) | 140,023 | 183,402 | 31.0% |
| | 宿泊(人) | 33,298 | 27,716 | -16.8% |
| | 消費額(千円) | 337,095 | 378,491 | 12.3% |
| 上津江 | 総数(人) | 285,242 | 266,768 | -6.5% |
| | 日帰り(人) | 273,646 | 259,641 | -5.1% |
| | 宿泊(人) | 11,596 | 7,127 | -38.5% |
| | 消費額(千円) | 480,435 | 442,974 | -7.8% |

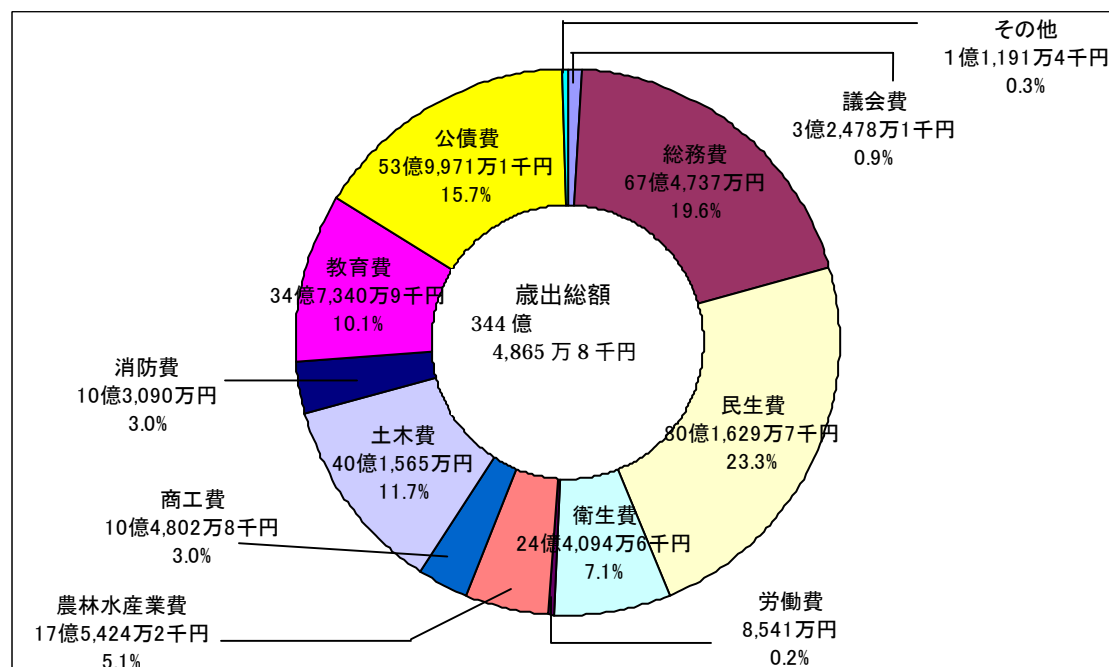
資料:市観光振興課

平成18年度歳入歳出予算（当初）

歳入



歳出



資料：市財政課

平成18年度特別会計・企業会計歳入歳出予算(当初)

| 特別会計 | 金額(千円) | 特別会計 | 金額(千円) |
|--------|-----------|---------------|-----------|
| 国民健康保険 | 7,998,890 | 公共下水道事業 | 2,722,008 |
| 老人保健 | 8,765,157 | 特定環境保全公共下水道事業 | 39,491 |
| 介護保険 | 5,488,333 | 農業集落排水事業 | 133,526 |
| 診療所事業 | 193,853 | 住宅新築資金等貸付事業 | 16,762 |
| 簡易水道事業 | 908,123 | 交通災害共済事業 | 3,636 |
| 給水施設事業 | 12,957 | | |

| 企業会計 | 金額(千円) | |
|-------------|---------|---------|
| | 収入 | 支出 |
| 水道事業会計(収益的) | 880,469 | 721,301 |
| 水道事業会計(資本的) | 82,220 | 379,650 |

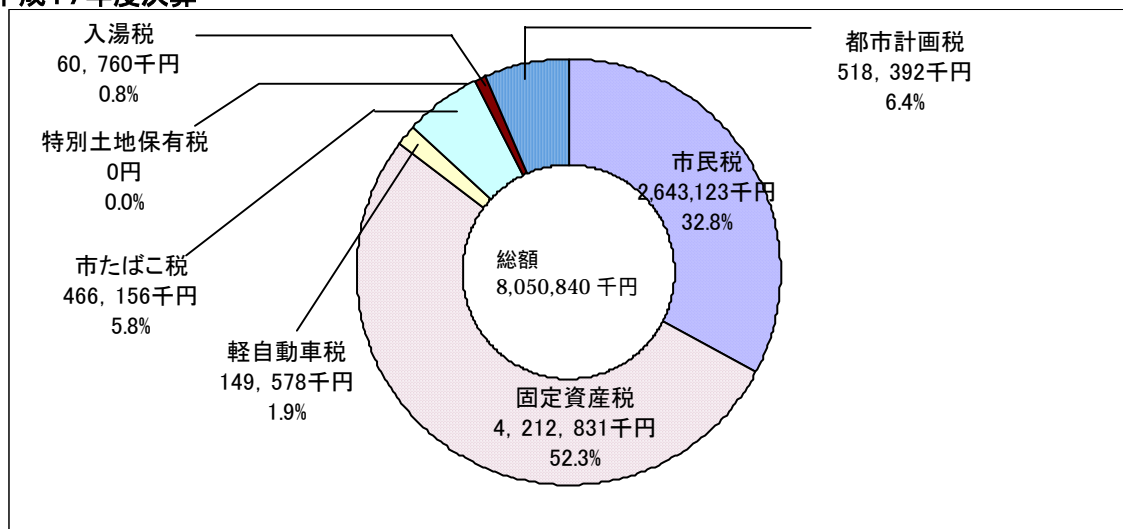
日田市一般会計決算額

| 年度 | 歳入 (千円) | 歳出 (千円) | 主な歳入の内訳 | |
|--------|------------|------------|-----------|------------|
| | | | 市税(千円) | 地方交付税(千円) |
| 平成13年度 | 23,207,095 | 22,404,168 | 6,896,668 | 6,504,450 |
| 平成14年度 | 23,614,268 | 22,899,348 | 6,759,579 | 6,367,980 |
| 平成15年度 | 22,765,979 | 21,946,214 | 6,854,766 | 5,874,057 |
| 平成16年度 | 29,490,915 | 28,174,251 | 6,915,600 | 5,444,088 |
| 平成17年度 | 39,091,744 | 37,770,286 | 8,050,840 | 12,135,097 |

資料:市財政課

市税収入額

平成17年度決算



資料:市税務課