

平成 29 年版

日田市統計書

日 田 市

日 田 市 章



(昭和 16 年 5 月 5 日制定)

水郷日田のシンボルである清流三隈川を円内に図案化し、日田の文字を円型をもって組合せて表しています。

日 田 市 民 憲 章

昭和 45 年 12 月 1 日制定

前 文

わたくしたちは、誇りある伝統と恵まれた自然の中に育った日田市民です。わたくしたちは、日田の市民であることに誇りと責任を持ち、お互いのしあわせと郷土の発展のため、この憲章を定めて、心のよりどころとします。

本 文

伝統と文化をたつとび、豊かな心を育てよう。

○教養を高め、スポーツを楽しみ、強い心身を鍛えよう。

○郷土の文化に愛情を持ち、文化活動を盛んにしよう。

明るく胸を張って働こう。

○仕事に喜びと誇りを持ち、生き生きと働こう。

○郷土の産業を盛んにし、その発展に力を合わせよう。

お互いに信じあい、あたたかい心で人に接しよう。

○小さな親切をみんなそろってやろう。

○老人や子供をいたわり、旅の人には親切にしよう。

きまりを守り、よい習慣を身につけよう。

○交通道徳を守り、習慣にまで高めよう。

○時を大切にし、日田の美風を育てよう。

水と緑と空を大切にし、美しい町をつくろう。

○公害をなくし、明るく住みよい日田を築こう。

○家庭と郷土を愛し、平和で豊かな日田を築こう。

刊 行 の こ と ば

ここに平成 29 年版「日田市統計書」を刊行します。

本書は、日田市における人口、土地、産業、経済、福祉、文化など各分野にわたる基本的な統計資料を総合的に収録し、市勢の移り変わりと現況を明らかにしようとするものです。

近年、地域をとりまく社会環境は、急激な人口減少による過疎化・高齢化が進行し、住民ニーズも多様化しています。

このような状況の中、第 6 次日田市総合計画に示す日田市の将来像「ともにつくる 一人ひとりが主役のひた」の実現に向けて、多くの方々に利用していただければ幸いに存じます。

最後に本書の刊行に当たり、貴重な資料を提供していただきました関係機関をはじめ、日頃から各種統計調査にご協力いただいております各位に対し、心からお礼を申し上げますとともに、今後とも一層のご協力を賜りますようお願いいたします。

平成 3 0 年 3 月

日 田 市 長 原 田 啓 介

利用される方々へ

1. この統計書は昭和 38 年版を初刊として、昭和 47 年版より 5 年ごとに発刊し、平成 24 年版に続くものです。内容は原則として平成 24 年以降 5 年間分を収録しました。
2. この統計書は、日田市の現在を明らかにするため、編さんしたものです。資料は、官公庁、民間企業などの報告や、その他各種団体などから収集したものです。資料の出所を各表の下部右に掲げています。また、資料が報告書などによる場合は、その書名を付記しました。
3. 統計表は特に注釈しない限り、『年次』とあるのは年間（1 月～12 月の暦年）、『年度』とあるのは年度間（4 月から翌年 3 月の会計年度）を示しています。
4. 統計表の右上欄外の月末または・・・年・・・月・・・日とあるのは期日現在を示すもので、これを省略しているものは月間あるいは年間等の総数を示すものです。
5. 統計表中の符号については、次のとおりです。
 - 「－」 該当計数のない場合
 - 「…」 計数不明の場合
 - 「0」 数値が単位未満の場合
 - 「x」 該当数値はあるが公表をさしひかえるもの
 - 「△」 または「数字の前の－（マイナス）」 負の数値の場合
6. 統計数字の単位未満は、原則として四捨五入としたので数値と内訳の計が一致しない場合もあります。
7. 本市は、平成 17 年 3 月 22 日に前津江村、中津江村、上津江村、大山町、天瀬町と合併しました。統計表の数値は原則として、平成 16 年次及び平成 16 年度分までは旧町村分の数値は含んでいません。

8. 指定統計調査の概要

【国勢調査】

国勢調査は、我が国の人口の状況を明らかにするため、大正 9 年以来ほぼ 5 年ごとに行われており、平成 27 年国勢調査はその 20 回目に当たる。国勢調査は、従来、西暦の末尾が「0」の年は「大規模調査」末尾が「5」の年には「簡易調査」として調査しており、平成 27 年は「簡易調査」に当たる。

平成 27 年国勢調査は、調査時において、本邦内に常住している者について行われた。ここで「常住している者」とは、当該住居に 3 か月以上にわたって住んでいるか、又は住むことになっている者をいい、特殊な場合を除いてそれぞれの住んでいる場所で調査した。

【農林業センサス】

農林業センサスは、我が国の農林行政に必要な農業及び林業に関する基礎資料を整備することを目的に実施されている。農業に関するセンサスは 5 年ごとに、林業に関するセンサスは 10 年ごとに実施されてきたが、2005 年農林業センサスから、農業と林業の経営を一体的に把握する調査形態となったため、2005 年以降は 5 年ごとに実施している。

【事業所・企業統計調査】

事業所・企業統計調査は、事業所の事業活動及び企業の企業活動の状態を調査し、我が国における産業、従業者規模等の基本的構造を全国及び地域別に明らかにすることを目的としている。

ただし、平成 18 年の調査を最後とし、平成 21 年から経済センサスに統合している。

【工業統計調査】

工業統計調査は、製造業を営む事業所について、業種別、従業者規模別、地域別等に従業者数、製造品出荷額等を把握し、我が国工業の実態を明らかにし、工業に関する施策の基礎資料を得ることを目的に、実施されている。

ただし、経済センサスー活動調査実施年の前年は実施されず、調査事項は「経済センサスー活動調査（製造業）」で把握される。

【商業統計】

商業統計は、商業を営む事業所について、産業別、従業者規模別、地域別等に従業者数、商品販売額等を把握し、我が国商業の実態を明らかにし、商業に関する施策の基礎資料を得ることを目的に、おおむね 5 年ごと（平成 23 年から経済センサスー活動調査の 2 年後）に実施されている。

【経済センサス】

経済センサスは、事業所及び企業の経済活動の状態を明らかにし、我が国における包括的な産業構造を明らかにするとともに、事業所・企業を対象とする各種統計調査の実施のための母集団情報を整備することを目的に、平成26年7月に事業所・企業の基本的構造を明らかにする「経済センサス - 基礎調査」を、平成28年6月には、事業所・企業の経済活動の状況を明らかにする「経済センサス - 活動調査」を実施している。

9. この統計書に収録した統計資料についての問い合わせは、各統計表出所機関又は日田市情報統計課情報・統計係にご照会ください。

問い合わせ先	日田市総務部情報統計課情報・統計係
住所	〒877-8601 日田市田島2丁目6番1号
電話	0973 - 23 - 3111 (代表) 0973 - 22 - 8260 (直通)
ホームページアドレス	http://www.city.hita.oita.jp

総目次

統計図表

統計表

	頁
1. 土地	1
2. 気象	3
3. 人口	6
4. 農業	19
5. 林業	37
6. 事業所	41
7. 建設	44
8. 工業	52
9. 商業	56
10. 金融	62
11. 所得	64
12. 電気及び水道	67
13. 運輸	72
14. 交通安全	76
15. 教育及び文化	80
16. 保健及び衛生	90
17. 労働	94
18. 社会福祉	98
19. 財政	108
20. 公務員及び選挙	122
21. 治安	126
22. 観光	136
23. 公害	141

統計表目次

1. 土 地	(頁)
(表)	
1. 市役所の位置	1
2. 市の面積、広ぼう、海拔	1
3. 市の変遷	1
4. 山岳	2
5. 河川	2
6. 地目別面積	2
2. 気 象	
7. 気象観測所	3
8. 極値	3
9. 県内各地の平均気温	3
10. 県内各地の降水量	3
11. 気象概況	4
3. 人 口	
12. 人口の変遷	6
13. 人口集中地区の推移	6
14. 人口動態	7
15. 町別世帯数及び人口	8
16. 県内外別転入転出者数	10
17. 外国人登録人口	10
18. 配偶関係(4区分)、年齢(5歳階級)、 男女別15歳以上人口	11
19. 産業大分類別、男女別15歳以上 就業者数の推移	12
20. 産業大分類別、従業上の地位別 15歳以上就業者数の推移	12
21. 労働力状態、年齢、男女別 15歳以上人口	15

22. 産業大分類別、年齢(5歳階級)別 15歳以上就業者数	16
23. 県内各市の産業別 15歳以上就業者数	18

4. 農 業

24. 農家総数	19
25. 経営耕地面積規模別農家数 (販売農家)	19
26. 専業、兼業別農家数及び 主業副業別農家数(販売農家)	20
27. 経営耕地面積(販売農家)	20
28. 年齢別農業経営者数(販売農家)	21
29. 農産物販売金額1位の部門別 農家数(販売農家)	22
30. 単一経営農家数(販売農家)	22
31. 複合経営農家数(販売農家)	23
32. 経営耕地の状況(販売農家)	24
33. 借入耕地のある農家数と面積 (販売農家)	24
34. 貸付耕地のある農家数と面積 (販売農家)	25
35. 農業用機械を利用した農家数と 利用台数	26
36. 雇用労働雇入農家数と人数	26
37. 販売目的の作物の類別作付(栽培)農家 数と作付(栽培)面積(販売農家)	27
38. 販売目的の作物の作物別作付(栽培) 農家数(販売農家)	28
39. 年齢別農業就業人口 — 自営農業に主として従事した世帯員数 (販売農家)	30
40. 販売目的の家畜を飼養している家畜の 種類別農家数と飼養頭羽数	32
41. 主要農作物生産高	33

42. 政府米、流通米、 他用途利用米供出状況	34
43. 稲の品種別作付状況	34
44. 土地改良事業	34
45. 農地の権利移動等	35
46. 農業共済状況	35

5. 林 業

47. 保有形態別森林面積	37
48. 人工林・天然林別面積	37
49. 民有林樹種別面積・材積	37
50. 民有林主要樹種齢級別面積	38
51. 保安林面積(国有林・民有林)	38
52. 経済活動別総生産 －平成 26 年度	39
53. 民有林保有山林規模別 森林所有者数－平成 27 年度	39
54. 民有林内の林道・作業道 －平成 27 年度	39
55. 主要特用林産物生産実績 －平成 27 年	39
56. 素材取扱量及び平均材価 (全樹種)	40

6. 事 業 所

57. 経営組織別事業所数及び 従業者数	41
58. 産業(大分類)、経営組織(2 区分)、 従業者規模(6 区分)別事業所数及び 従業者数	42

7. 建 設

59. 県下住宅着工戸数	44
60. 家屋の状況	45

61. 地価の変動状況	46
62. 住居の種類・住宅の所有の関係	48

8. 工 業

63. 工業の推移及び県内各市の状況 －従業者 4 人以上の事業所	52
64. 産業(中分類)別事業所数の推移 －従業者 4 人以上の事業所	54
65. 産業(中分類)別従業者数の推移 －従業者 4 人以上の事業所	54
66. 産業(中分類)別原材料使用額等の 推移－従業者 4 人以上の事業所	55
67. 産業(中分類)別製造品出荷額等の 推移－従業者 4 人以上の事業所	55

9. 商 業

68. 産業(中分類)別事業所数	56
69. 産業(中分類)別従業者数	58
70. 産業(中分類)別年間商品販売額	60

10. 金 融

71. 日田手形交換所参加金融機関 預金残高	62
72. 日田手形交換所参加金融機関 貸出残高	62
73. 中小企業振興資金貸付状況	63
74. 中小企業振興資金貸付状況 (季節資金)	63

11. 所 得

75. 経済活動別市内総生産	64
76. 市民所得の分配	64
77. 一人当たり市町村民所得 (市町村民所得/総人口)	66

12. 電気及び水道

78. 電灯・電力の使用状況	67
79. 上水道用途別給水量(有収水量) 及び使用料金	67
80. 上水道給水普及状況	68
81. 県下各市水道施設普及状況	68
82. 簡易水道等の施設の状況	69
83. 公共下水道普及状況	71
84. 県下各市公共下水道施設 ・普及状況	71
85. 浄化センター処理状況	71

13. 運 輸

86. J R九州各駅別運送状況	72
87. 車種別自動車等台数	73
88. 大分自動車道利用状況	73
89. 交通量調査	74

14. 交 通 安 全

90. 大分県交通災害共済加入状況及び 支払実績等	76
91. 年次・月別事故発生件数	76
92. 路線別事故発生状況	76
93. 時間帯別事故発生状況	77
94. 類型別事故発生状況	77
95. 飲酒事故発生状況	77
96. 県下各市交通事故発生状況	78

15. 教 育 及 び 文 化

97. 小学校の状況－平成29年	80
98. 中学校の状況－平成29年	80
99. 支援学校の状況－平成29年	82
100. 高等学校の状況－平成29年	83
101. 蔵書数及び図書貸出状況	83
102. スポーツ施設	84

103. 博物館収蔵物の状況	85
104. 博物館観覧の状況	85
105. 指定文化財一覧表	86

16. 保 健 及 び 衛 生

106. 医療施設の状況	90
107. 医療従事者数	90
108. 保健活動の状況	90
109. 予防接種実施状況	92
110. 結核健康診断及び 予防接種実施状況	92
111. 感染症発生状況	92
112. 狂犬病予防状況	92
113. ごみの状況	93
114. し尿処理状況	93

17. 労 働

115. 一般職業紹介状況	94
116. 高齢者の職業紹介状況	94
117. パートタイムの職業紹介状況	94
118. 産業別新規求人状況	96
119. 雇用保険受給者取扱状況	96

18. 社 会 福 祉

120. 特定教育・保育施設等の状況	98
121. 児童手当受給状況	100
122. 家庭児童相談室相談状況	100
123. 児童施設入所者の状況	100
124. 障がい者福祉の状況	101
125. 国民健康保険給付及び 国庫支出金の状況	103
126. 国民健康保険被保険者等の状況	103
127. 国民健康保険税の状況	103
128. 介護保険給付の状況	104

129.	介護保険被保険者等の状況	104
130.	介護保険料の状況	104
131.	国民年金の状況	105
132.	養護老人ホーム延寿寮の状況	106
133.	高齢者人口の状況	106
134.	生活保護の状況	106
135.	扶助別生活保護(月平均)	107
136.	医療扶助の推移	107
137.	全国・県下の保護率等の状況	107

19. 財 政

138.	日田市歳入歳出決算書	108
139.	日田市普通会計歳入歳出決算	113
140.	市税収入状況	114
141.	市有財産	115
142.	県内各市普通会計歳入歳出決算 状況比較(平成27年度分)	116
143.	大分県一般会計歳入歳出決算	120
144.	大分県特別会計歳入歳出決算	121

20. 公務員及び選挙

145.	市職員	122
146.	市議会議員	123
147.	各種選挙有権者数・ 投票率等の状況	123
148.	党派別得票数	125
149.	各種選挙の年齢階層別投票率	125

21. 治 安

150.	火災発生状況	126
151.	原因別火災発生状況	126
152.	救急車出動状況	127
153.	刑事事件取扱人員数	128
154.	日田簡易裁判所 民事事件取扱件数	128

155.	大分地方裁判所日田支部 民事事件取扱件数	130
156.	大分家庭裁判所日田支部家事事件の 種類別新受、既済、未済件数	132
157.	刑法犯犯罪発生認知件数及び 検挙件数、検挙人員	134

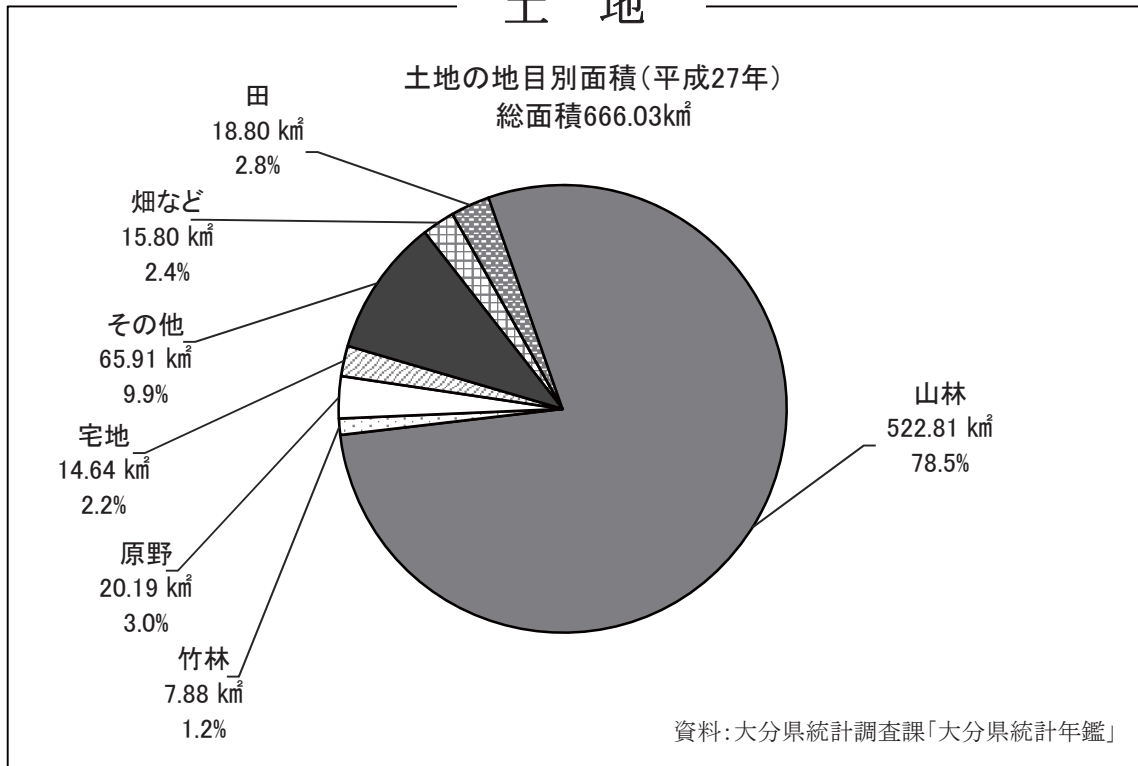
22. 観 光

158.	公園	136
159.	宿泊客数の推移	140
160.	天領日田資料館入館者数	140
161.	日田祇園山鉾会館入館者数	140
162.	咸宜園見学者数	140

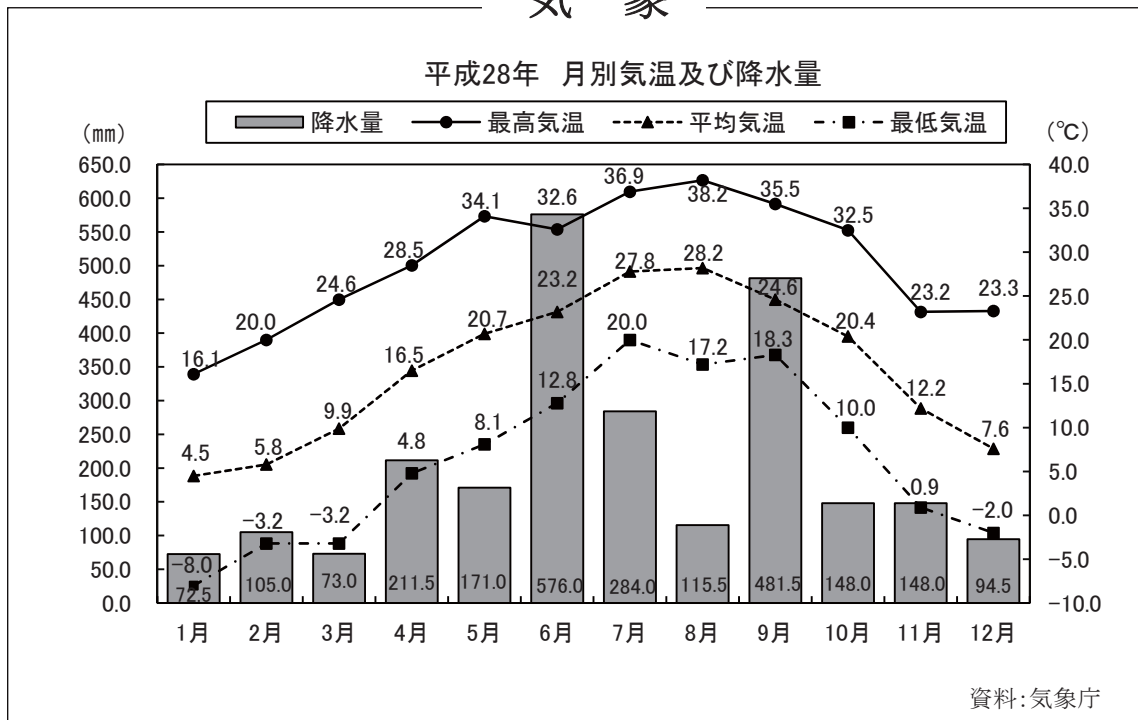
23. 公 害

163.	苦情の年度別変化	141
164.	自動車騒音調査結果	141
165.	環境騒音調査結果	141
166.	河川の水質調査結果	142

土地

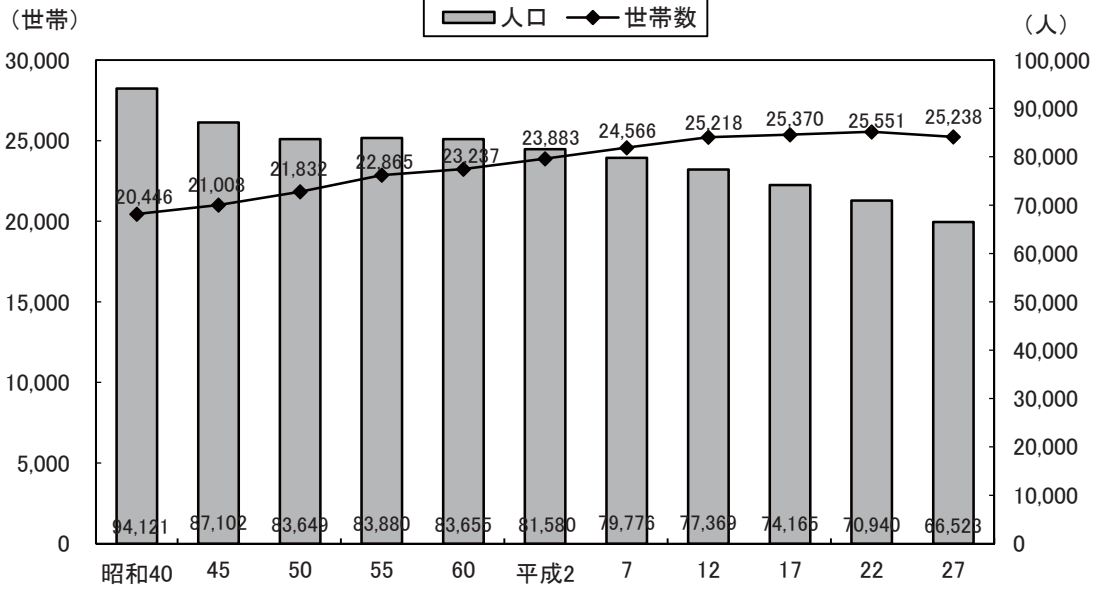


気象



人口

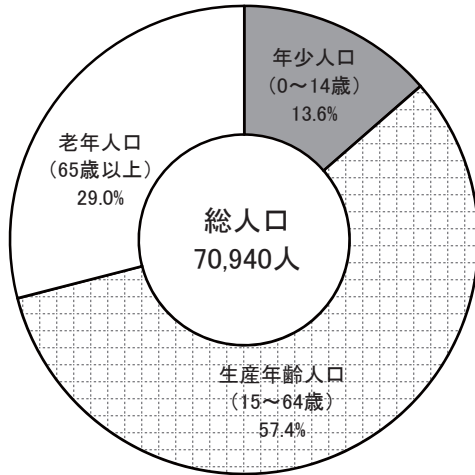
人口と世帯の推移



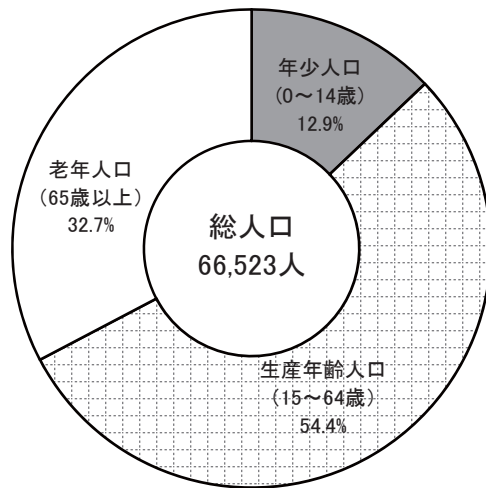
注) この図表は、現在の市域に組替えたもの。

資料:総務省統計局「国勢調査」

年齢(3区分)別人口－平成22年



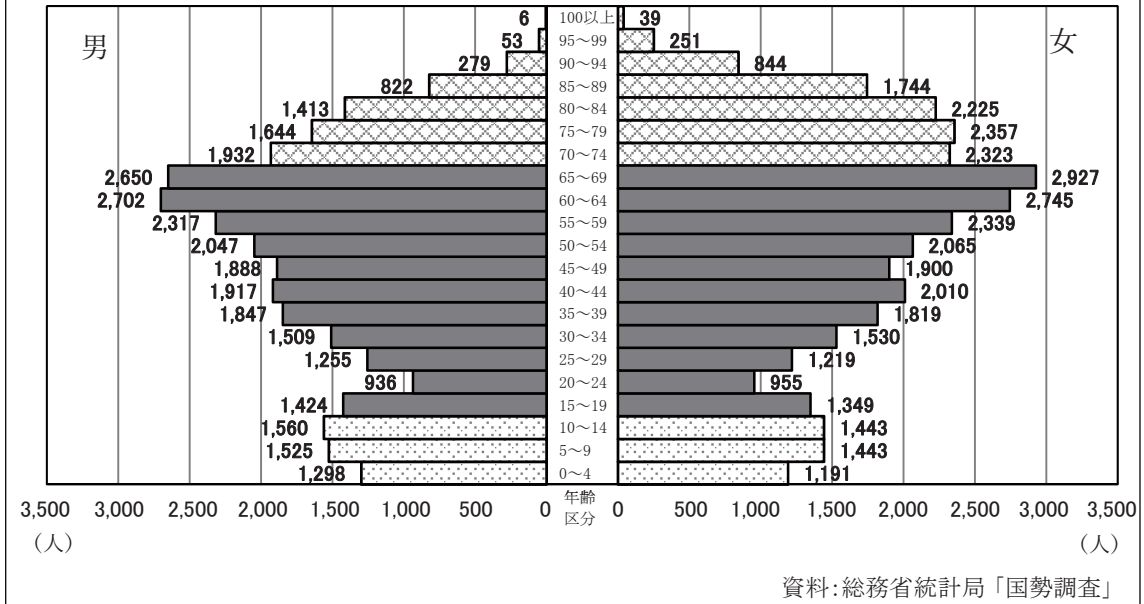
年齢(3区分)別人口－平成27年



資料:総務省統計局「国勢調査」


人口

年齢別、男女別人口（平成27年 10月 1日）

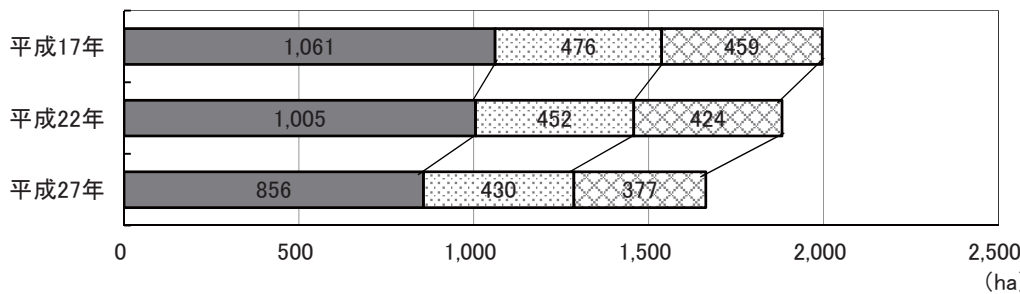


農業

専業別農家数の推移(販売農家) ■専業農家 □第1種兼業農家 □第2種兼業農家



経営耕地面積の推移(販売農家) ■田 □畑 □樹園地

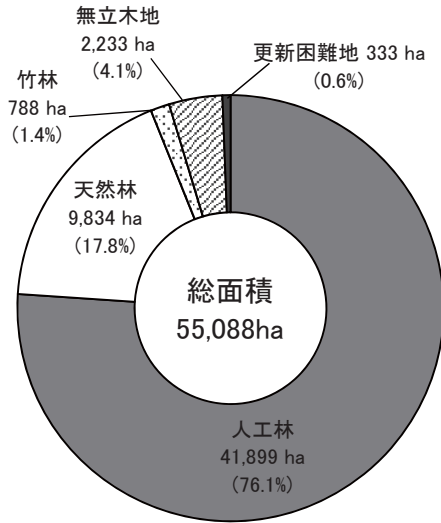


注)この図表は、現在の市域に組替えたもの。

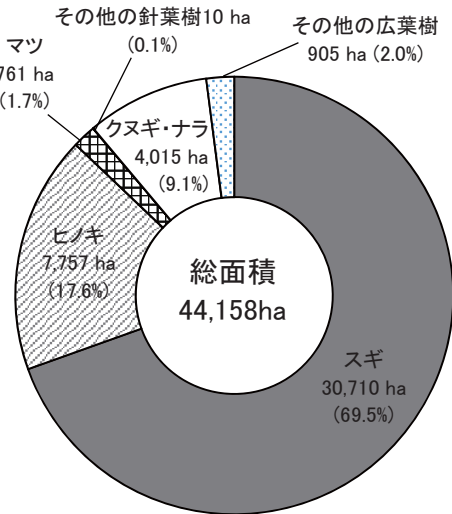
資料: 農林水産省 平成17年、27年「農林業センサス」
平成22年「世界農林業センサス」

林業

人工林・天然林別面積
(平成28年3月31日)



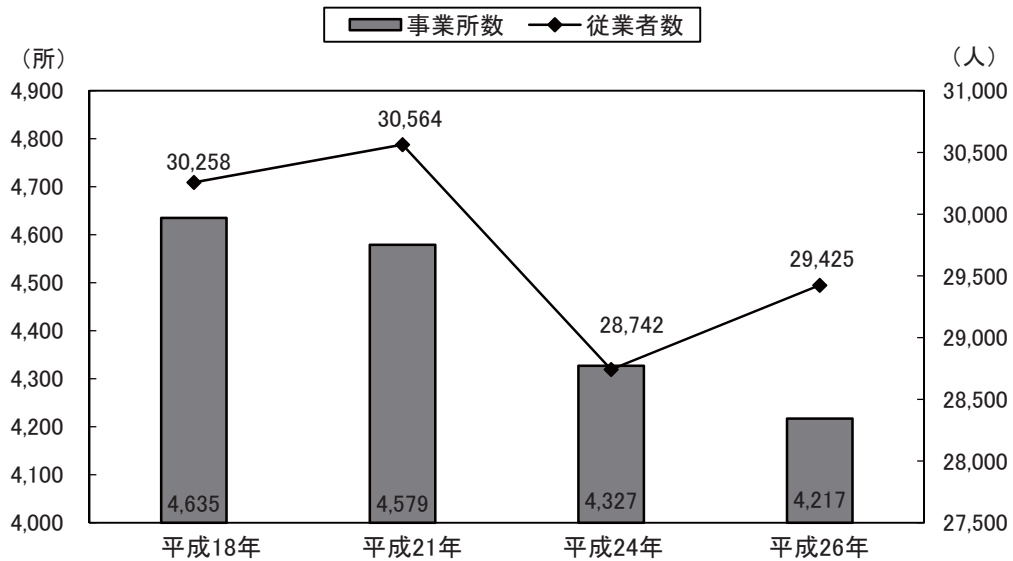
民有林樹種別(針・広葉樹)面積
(平成25年3月31日)



資料:大分県林務管理課「平成27年度大分県林業統計」
大分県「平成24年度大分西部地域森林計画概要書」

事業所

民営の事業所数・従業者数の推移

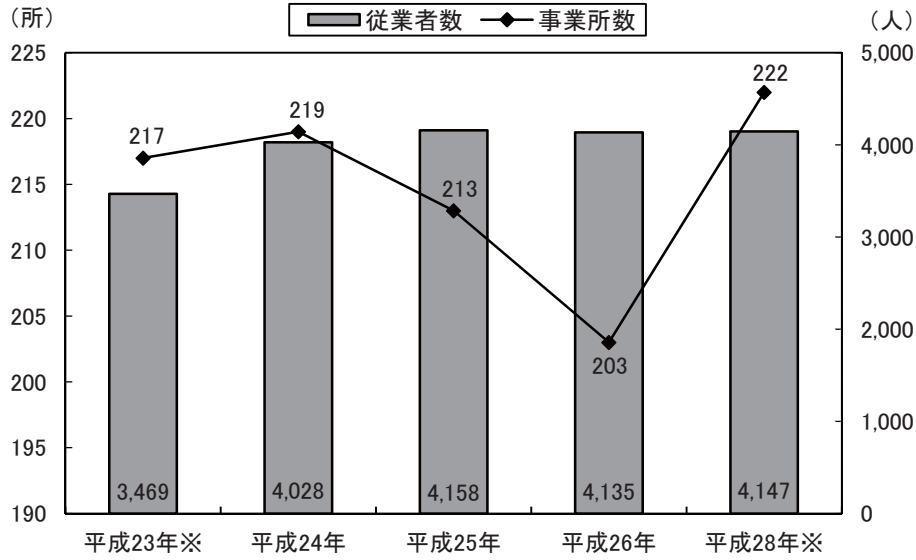


注) この図表は、現在の市域に組替えたもの。

資料:総務省統計局「事業所・企業統計調査」
「経済センサス基礎調査」

工 業

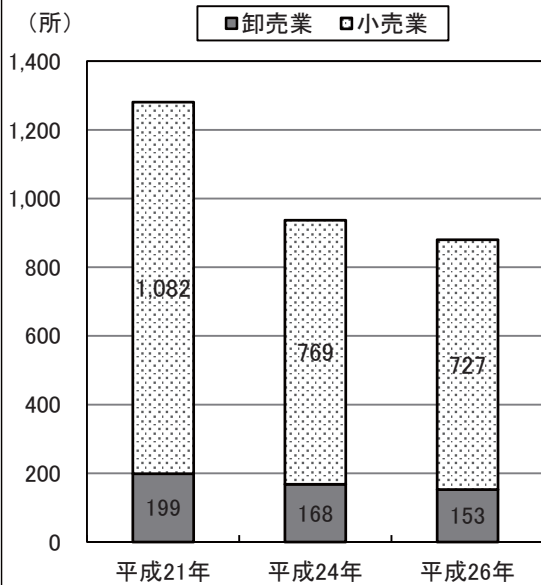
事業所、従業者数の推移(従業者4人以上の事業所)



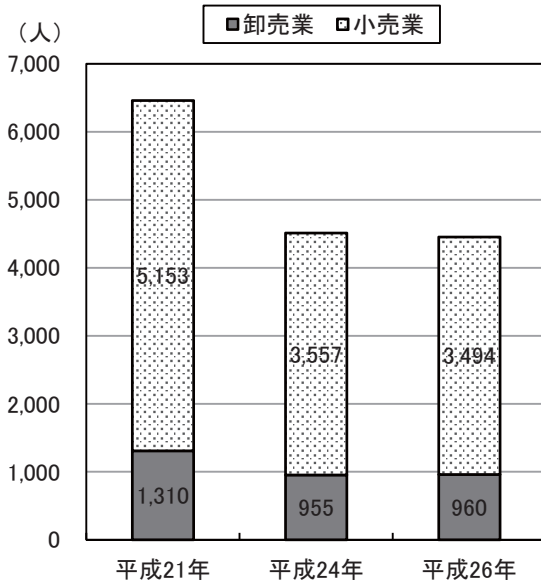
資料: 大分県統計調査課 「工業統計調査」、「経済センサス活動調査」
 ※平成23年及び平成28年は「経済センサス活動調査」の値。

商 業

卸売業・小売事業所数の推移



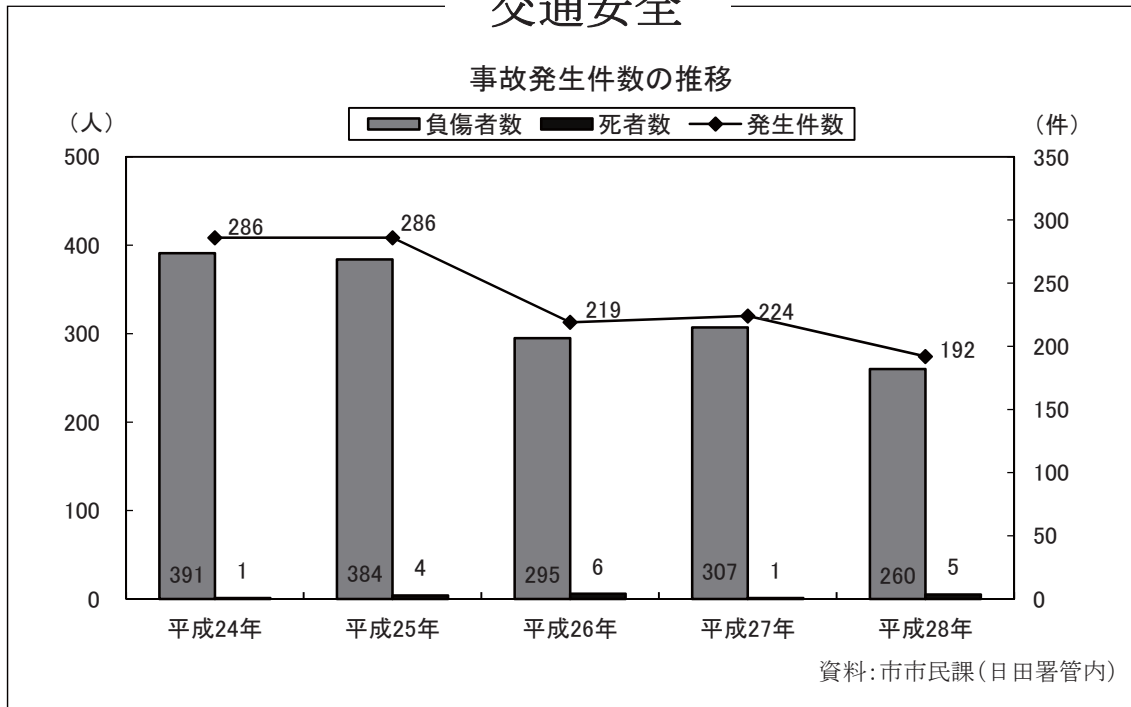
卸売業・小売業従業者数の推移



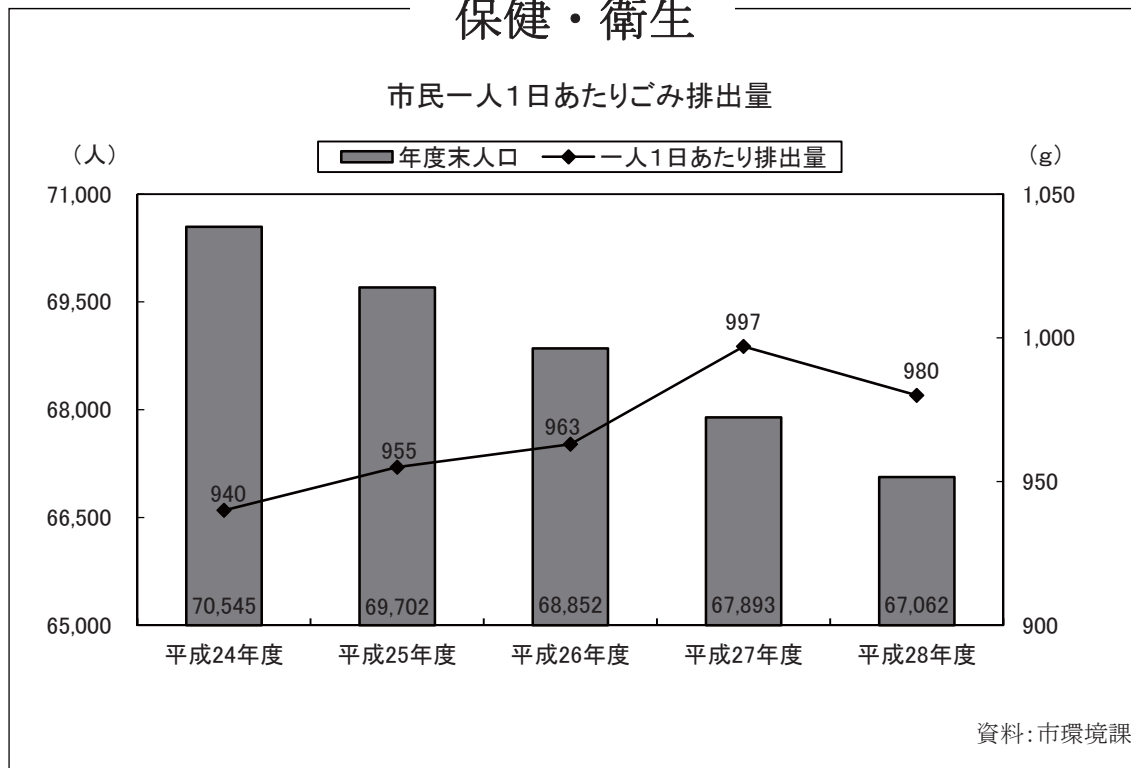
注) この図表は、現在の市域に組替えたもの。

資料: 大分県統計調査課 「大分県の商業 商業統計調査結果」
 総務省統計局 「経済センサス基礎調査」

交通安全

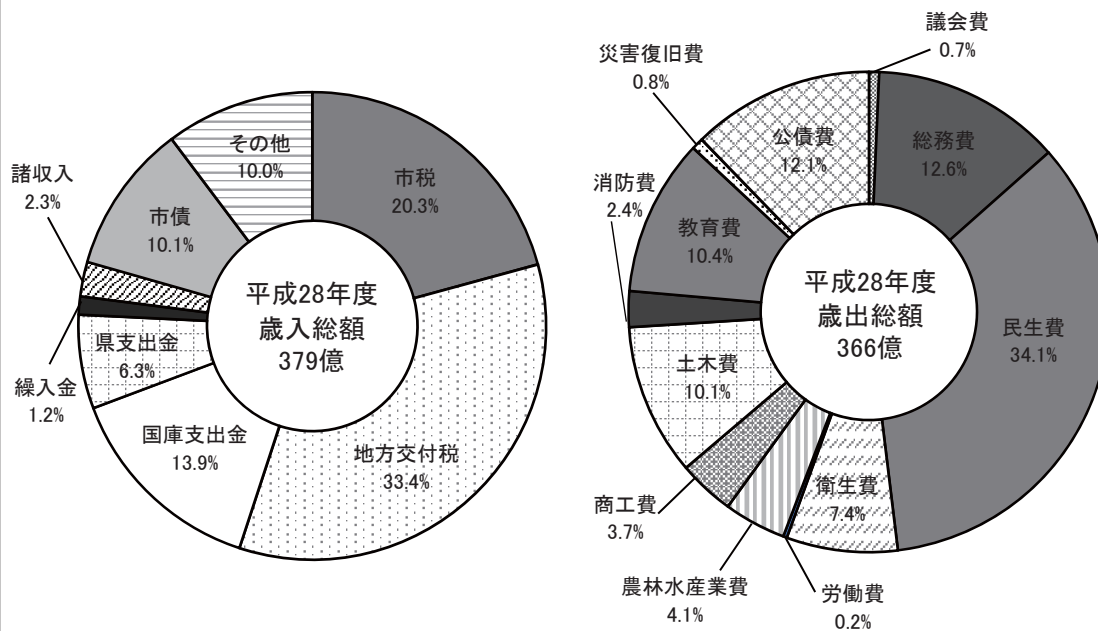


保健・衛生



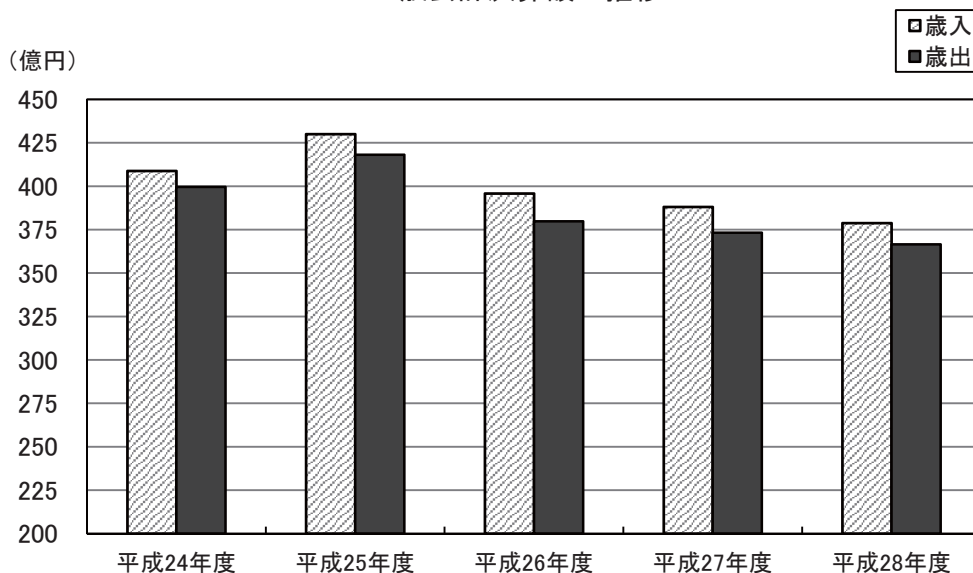
財 政

一般会計決算額の構成



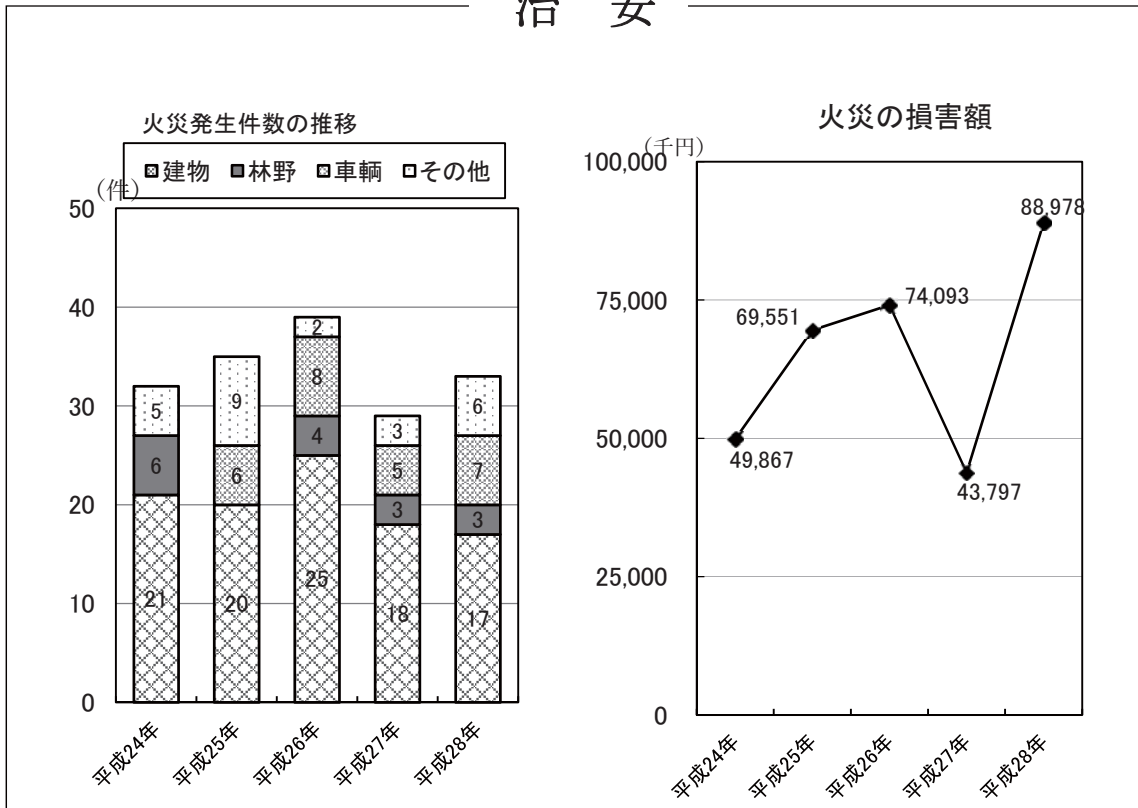
資料: 市財政課

一般会計決算額の推移



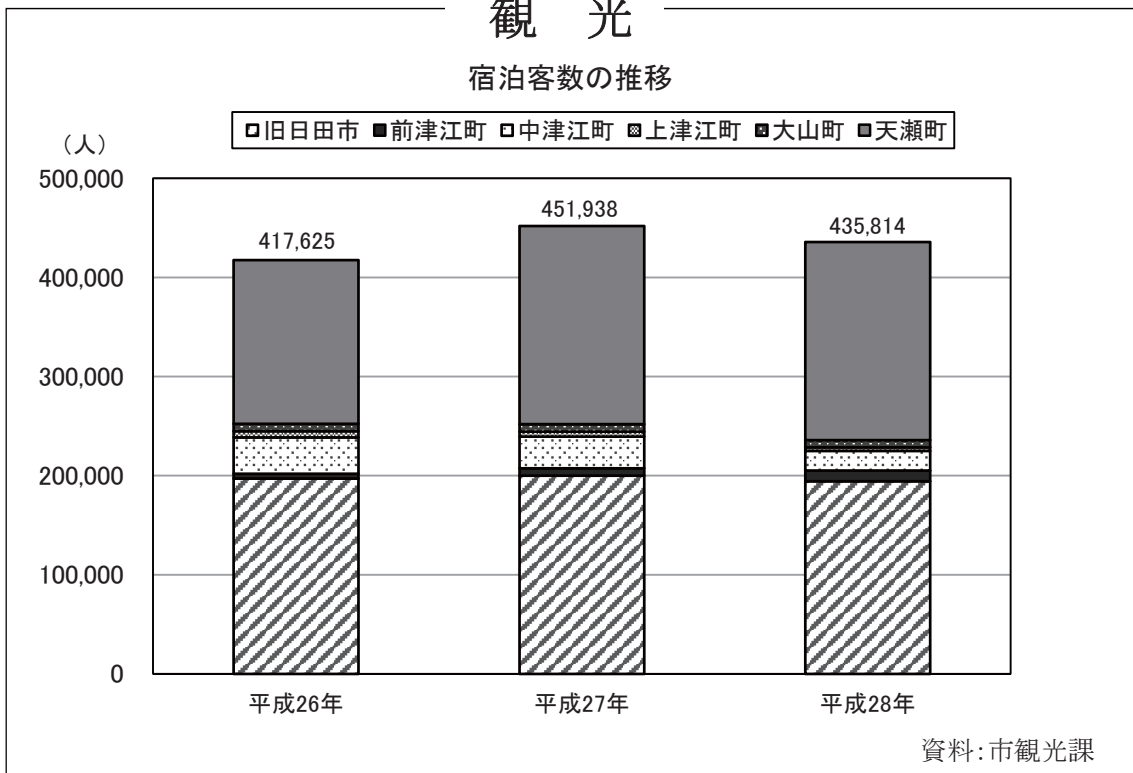
資料: 市財政課

治 安



資料: 日田消防署

観 光



資料: 市観光課