

マイナンバーカードの申請方法

①スマートフォン申請

■申請に必要なもの

- ・ 交付申請書
- ・ スマートフォン
- ・ 顔写真データ

※顔写真はアプリなどで加工しないでください。



②パソコン申請

■申請に必要なもの

- ・ 交付申請書に記載されている申請書ID (半角数字23桁)
- ・ パソコン
- ・ 顔写真データ

※顔写真はアプリなどで加工しないでください。



③証明写真機で申請

■申請に必要なもの

- ・ 交付申請書
- ・ 写真代金

※マイナンバーのマークがある機種が対応しています。



④郵送で申請

■申請に必要なもの

- ・ 交付申請書
- ・ 証明写真
- ・ 封筒

⑤タブレット申請

■申請場所 市民課、各振興局

■申請の流れ

- ①申請書の記入
- ②本人確認書類 (運転免許証、健康保険証など) をチェック
- ③写真撮影 (無料)

※15分ほどで手続きは完了します。



令和3年1月からマイナンバーカード未取得者に順次送付している二次元コード入りの申請書も利用できます。申請案内や注意事項を市ホームページ (右記二次元コード) に掲載していますので、事前にご確認ください。



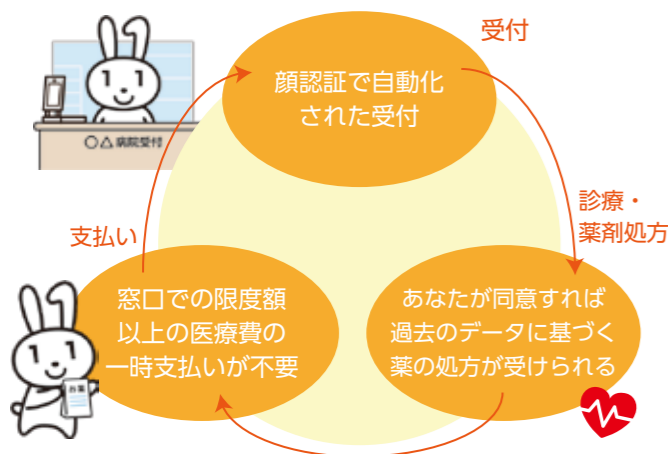
マイナンバーカードが健康保険証として使える!

3月からマイナンバーカードが健康保険証として医療機関や薬局などで、利用可能となる予定です。今後、厚生労働省・社会保険診療報酬支払基金のホームページで利用できる医療機関等を順次公表予定です。


※今利用している健康保険証も引き続き利用できます。

※利用できる医療機関等は、顔認証付きカードリーダーを導入したところのみとなります。

いつもの通院が便利に!



こんなところも簡単・便利に!



マイナンバーカードを健康保険証として利用するには、マイナポータル (インターネット上で政府が運営するオンラインサービス) で初回登録を行う必要があります。登録には、マイナンバーカード読み取り対応のスマートフォン (又はパソコンとICカードリーダー) を使用し、マイナポータルの案内にしたがって申し込んでください。

これからは手放せない! マイナンバーカード




表



裏

申請はお早めこー!



マイナンバーPRキャラクター
マイナちゃん

カードの申請方法は5つ!

- ①スマートフォン申請
- ②パソコン申請
- ③証明写真機
- ④郵送で申請
- ⑤タブレット申請



健康保険証として使える!

3月 (予定) からスタート!
簡単に申込みができる!



2万円のチャージ等で
上限5,000円分の
マイナポイントがもらえる!

コンビニ交付が便利!

住民票の写しや課税証明書
が取得できる!

操作は簡単!
密を避け、
待ち時間ゼロ!

1 | 特集 ますます便利に!

暮らしに役立つマイナンバー

マイナンバーとは個人に1つの12桁の番号です。

便利で暮らしやすい社会づくりのために生まれたマイナンバー制度。

今回は、これからの暮らしに手放せないマイナンバーカードについて、様々な便利機能を紹介します。

■マイナンバーカードの申請・交付について…市民課窓口サービス係 ☎8204 (市役所1階)

健康保険証について…健康保険課国保・年金係 ☎8271 (市役所1階)

マイナポイントについて…商工労政課商業・消費生活係 ☎8239 (市役所3階)