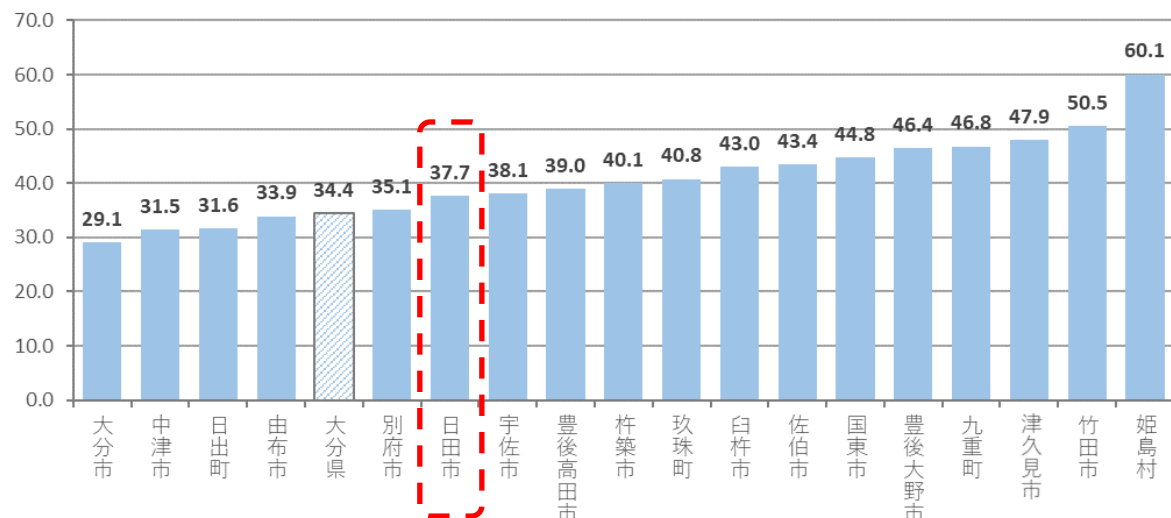


地域包括ケア「見える化」システム等による 地域分析報告書（令和7年度）

【日田市長寿福祉課】

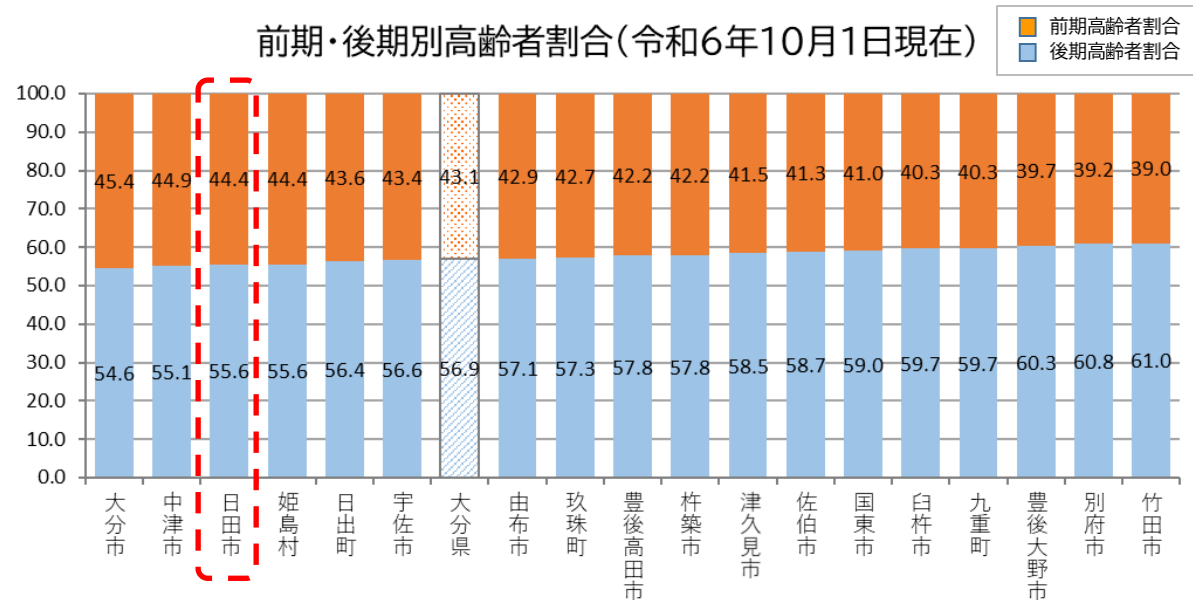
I 高齢化の状況

高齢化率(令和6年10月1日現在)



日田市の高齢化率は大分県平均を上回る 37.7%
県内 18 保険者の中では6番目に低い

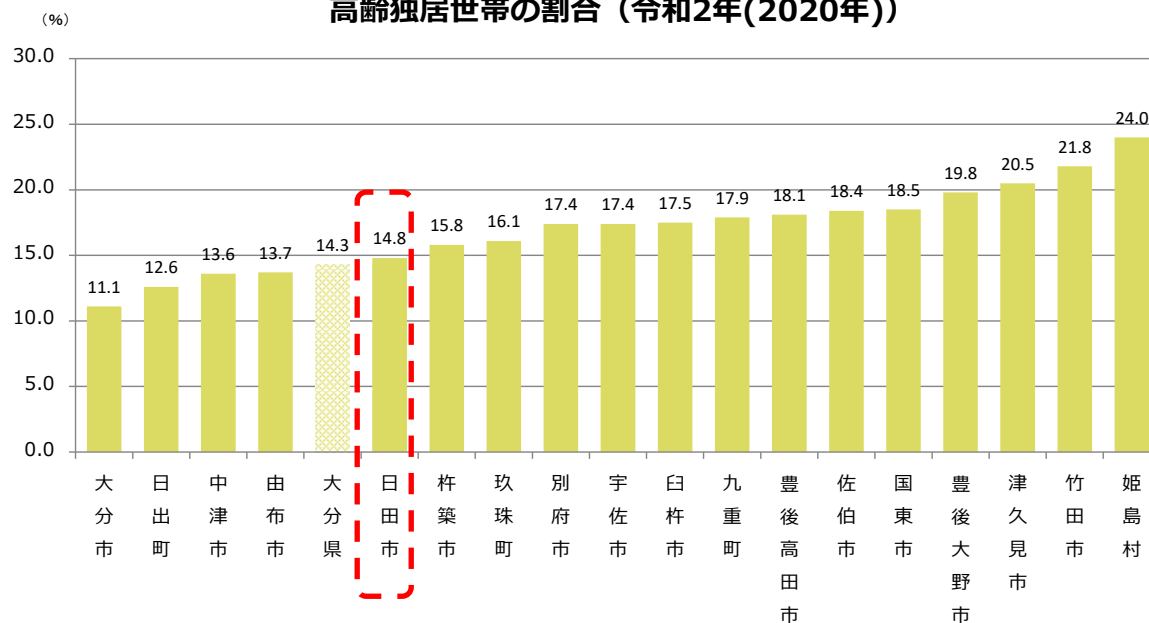
前期・後期別高齢者割合(令和6年10月1日現在)



日田市の高齢者のうち、後期高齢者が占める割合は
大分県平均を下回る55.6%
県内 18 保険者の中では3番目に低い

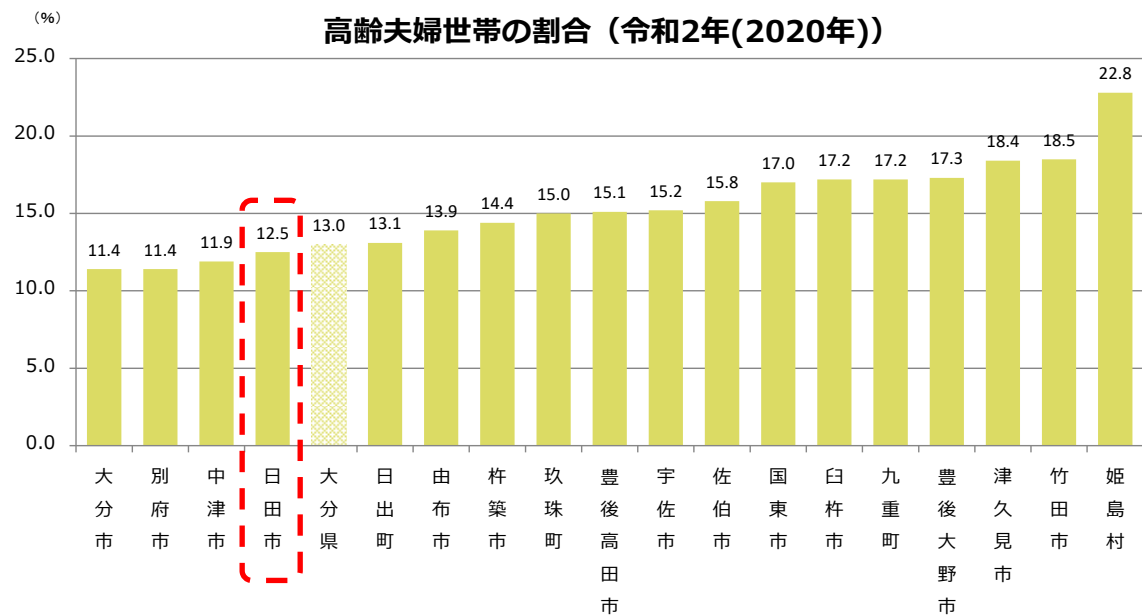
2 高齢者世帯の状況

高齢独居世帯の割合（令和2年(2020年)）



- ・日田市の高齢独居世帯の割合は
大分県平均を上回る14.8%
- ・県内18保険者の中では5番目に低い

高齢夫婦世帯の割合（令和2年(2020年)）

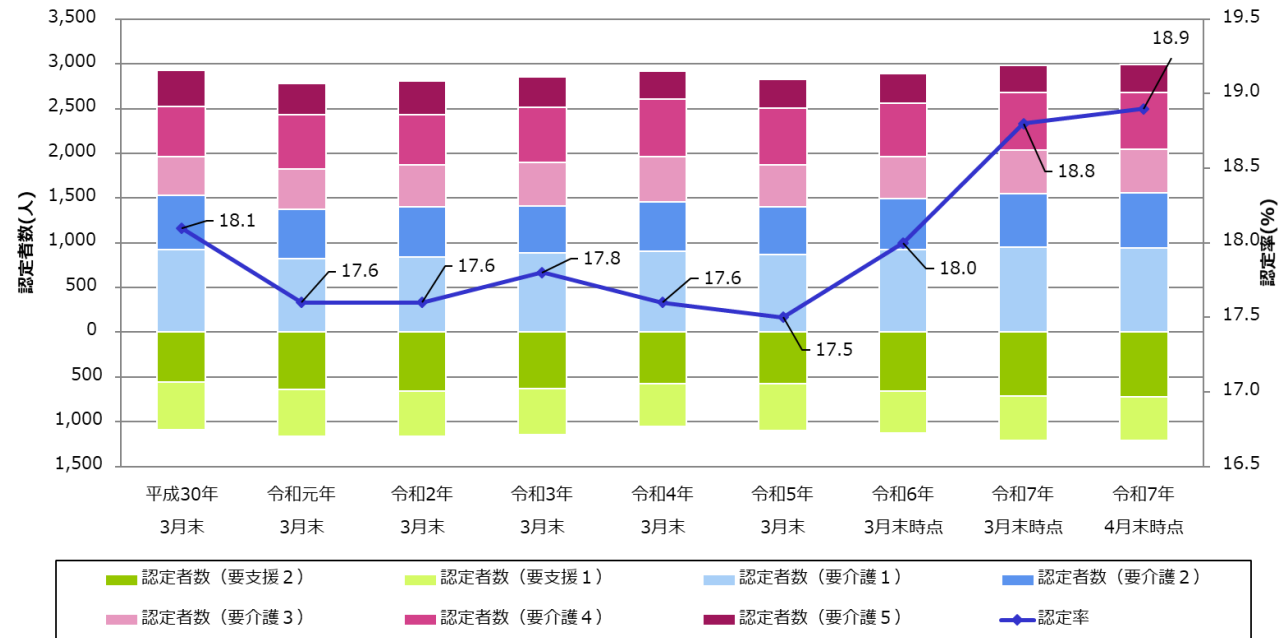


- ・日田市の高齢夫婦世帯の割合は
大分県平均を下回る12.5%
- ・県内18保険者の中では4番目に低い

（出典）総務省「国勢調査（令和2年）」

3 要介護認定者の状況

日田市の要介護（要支援）認定者数、要介護（要支援）認定率の推移

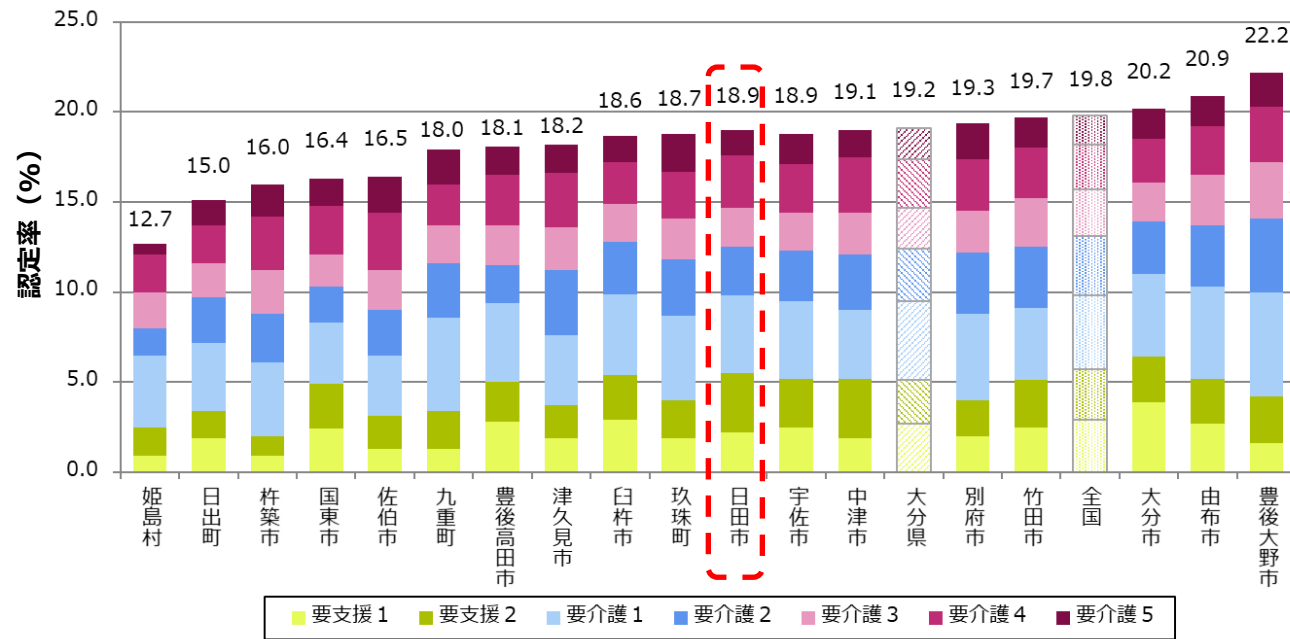


・日田市の認定者数・認定率は
令和5年3月末までは減少傾向
・以降はいずれも上昇しているが、認定率は
全国・大分県平均を下回っている状況

		平成30年 3月末	令和元年 3月末	令和2年 3月末	令和3年 3月末	令和4年 3月末	令和5年 3月末	令和6年 3月末時点	令和7年 3月末時点	令和7年 4月末時点
認定者数	(人)	4,014	3,940	3,972	4,005	3,972	3,924	4,014	4,187	4,205
	認定者数（要支援1）(人)	535	518	509	513	471	522	469	496	487
	認定者数（要支援2）(人)	555	643	659	634	580	576	657	710	725
	認定者数（要介護1）(人)	924	820	838	882	906	868	926	947	946
	認定者数（要介護2）(人)	609	554	564	527	553	534	565	606	611
	認定者数（要介護3）(人)	426	454	464	490	505	465	468	487	486
	認定者数（要介護4）(人)	563	599	568	613	639	639	603	635	638
	認定者数（要介護5）(人)	402	352	370	346	318	320	326	306	312
認定率	(%)	18.1	17.6	17.6	17.8	17.6	17.5	18.0	18.8	18.9
認定率（大分県）	(%)	17.7	18.0	18.1	18.4	18.5	18.6	18.8	19.1	19.2
認定率（全国）	(%)	18.0	18.3	18.4	18.7	18.9	19.0	19.4	19.7	19.8

(出典) 厚生労働省「介護保険事業状況報告」年報（R5～R7 は月報）

認定率（要介護度別）※第1号被保険者のみ（令和7年(2025年)）

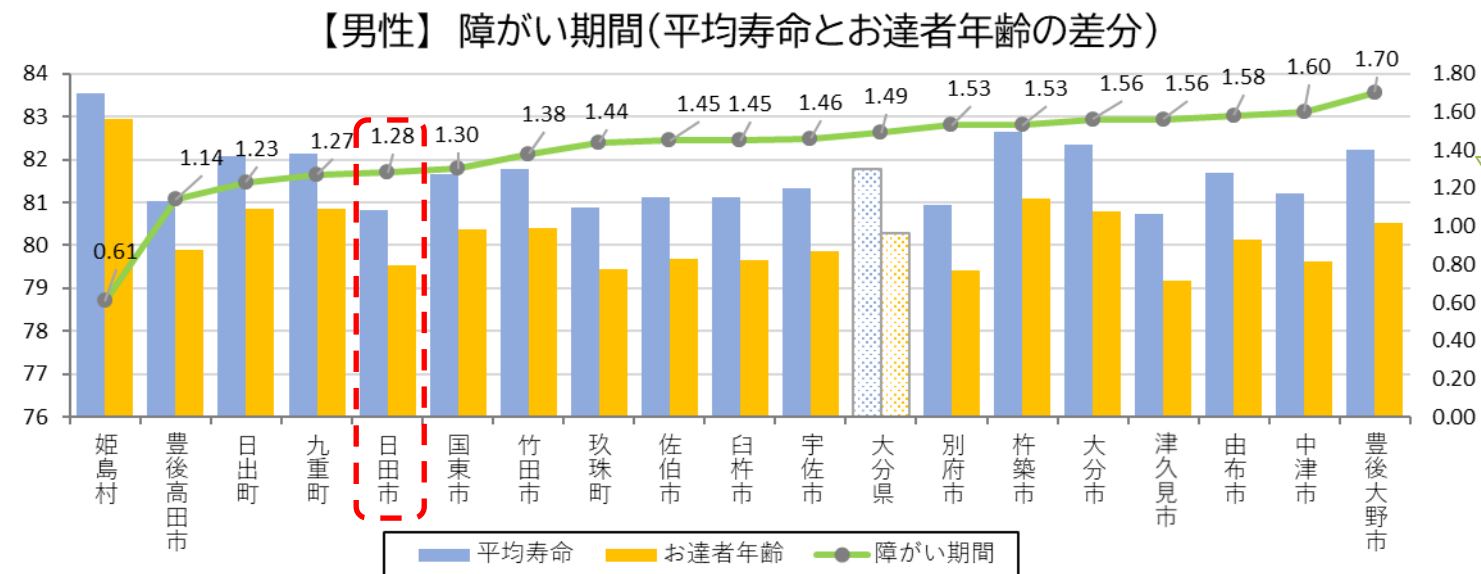


・日田市の認定率は大分県平均を下回る18.9%
 ・県内18保険者の中では8番目に高いが、全国・大分県平均を下回っている

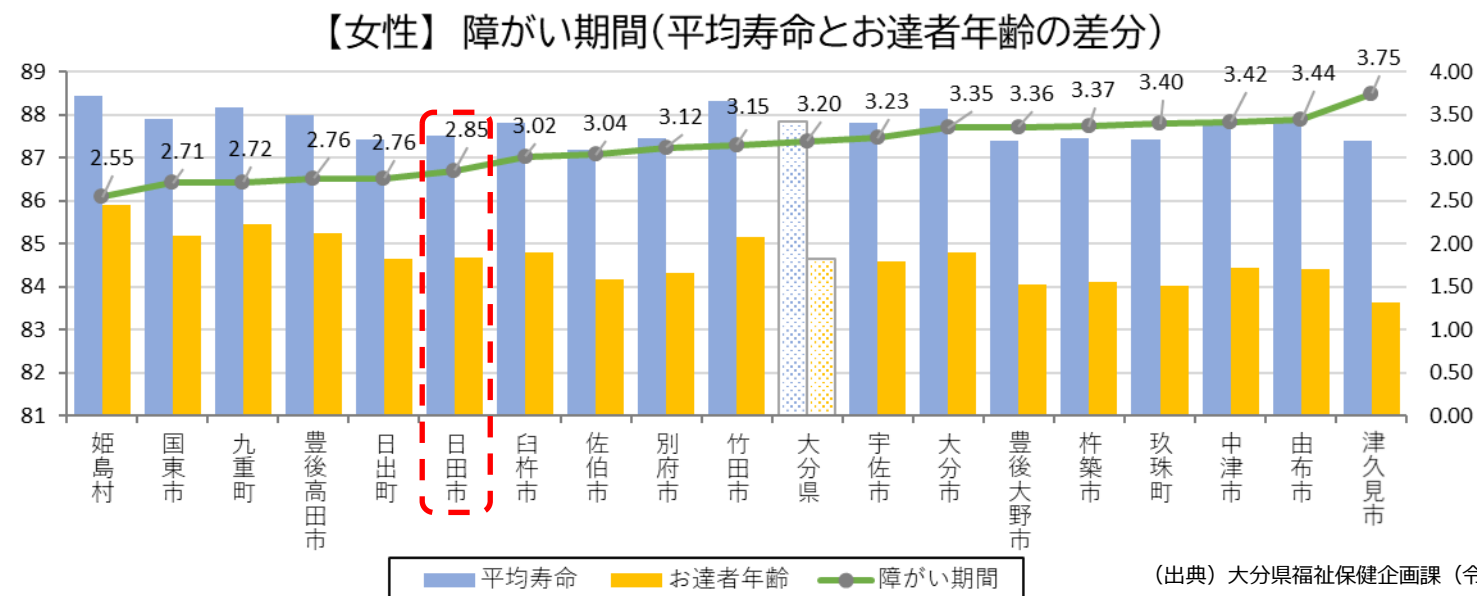
単位：%	姫島村	日出町	杵築市	国東市	佐伯市	九重町	豊後高	津久見	臼杵市	玖珠町	日田市	宇佐市	中津市	大分県	別府市	竹田市	全国	大分市	由布市	豊後大
要支援1	0.9	1.9	0.9	2.4	1.3	1.3	2.8	1.9	2.9	1.9	2.2	2.5	1.9	2.7	2.0	2.5	2.9	3.9	2.7	1.6
要支援2	1.6	1.5	1.1	2.5	1.8	2.1	2.2	1.8	2.5	2.1	3.3	2.7	3.3	2.4	2.0	2.6	2.8	2.5	2.5	2.6
要介護1	4.0	3.8	4.1	3.4	3.4	5.2	4.4	3.9	4.5	4.7	4.3	4.3	3.8	4.4	4.8	4.0	4.1	4.6	5.1	5.8
要介護2	1.5	2.5	2.7	2.0	2.5	3.0	2.1	3.6	2.9	3.1	2.7	2.8	3.1	2.9	3.4	3.4	3.3	2.9	3.4	4.1
要介護3	2.0	1.9	2.4	1.8	2.2	2.1	2.2	2.4	2.1	2.3	2.2	2.1	2.3	2.3	2.3	2.7	2.6	2.2	2.8	3.1
要介護4	2.1	2.1	3.0	2.7	3.2	2.3	2.8	3.0	2.3	2.6	2.9	2.7	3.1	2.7	2.9	2.8	2.5	2.4	2.7	3.1
要介護5	0.6	1.4	1.8	1.5	2.0	1.9	1.6	1.6	1.5	2.1	1.4	1.7	1.5	1.7	2.0	1.7	1.6	1.7	1.7	1.9
合計認定率	12.7	15.0	16.0	16.4	16.5	18.0	18.1	18.2	18.6	18.7	18.9	18.9	19.1	19.2	19.3	19.7	19.8	20.2	20.9	22.2

（出典）厚生労働省「介護保険事業状況報告」月報（R7.4月末時点）

参考①：障がい期間の状況（令和５年度）



・日田市の男性の障がい期間は、大分県平均を下回る 1.28 年
県内 18 保険者の中では 5 番目に短い



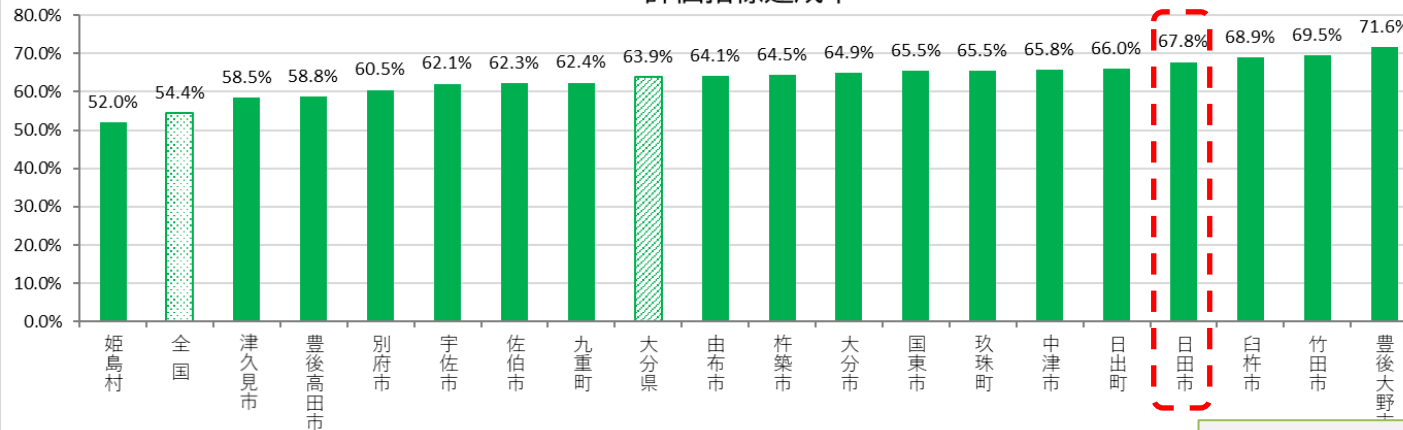
・日田市の女性の障がい期間は、大分県平均を下回る 2.85 年
県内 18 保険者の中では 6 番目に短い

（出典）大分県福祉保健企画課（令和５年度）

※お達者年齢は「要介護２以上の認定を受けていない方」を健康として定義し、過去５年間の平均値から算出されている

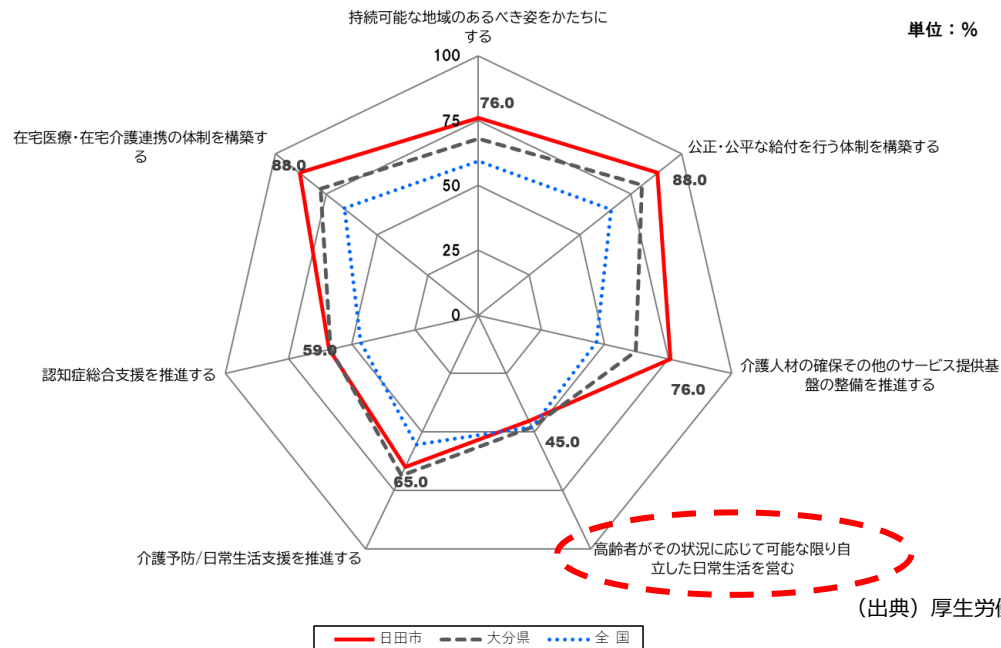
参考②：国の保険者機能強化推進交付金等に関する指標の達成状況（令和7年度）

【令和7年度】市町村保険者機能強化推進交付金及び介護保険保険者努力支援交付金の
評価指標達成率



・日田市の「保険者機能強化推進交付金・介護保険保険者努力支援交付金」の評価指標達成率は、全国・大分県平均を上回る67.8%（800点満点）
・県内18保険者の中では4番目に高い

【令和7年度】市町村保険者機能強化推進交付金及び
介護保険保険者努力支援交付金の評価指標達成率（項目別）



・評価指標達成状況を項目別でみると、「高齢者がその状況に応じて可能な限り自立した日常生活を営むこと」に関する指標の達成率について、昨年度より5ポイント上昇しているものの、依然として全国・大分県平均を下回っている

～保険者機能強化推進交付金・介護保険保険者努力支援交付金とは～
市町村や都道府県の高齢者の自立支援、重度化防止等に関する取組を推進するため、自治体への財政的インセンティブとして創設された
※取組の達成状況を評価できるように客観的な指標が設定されている

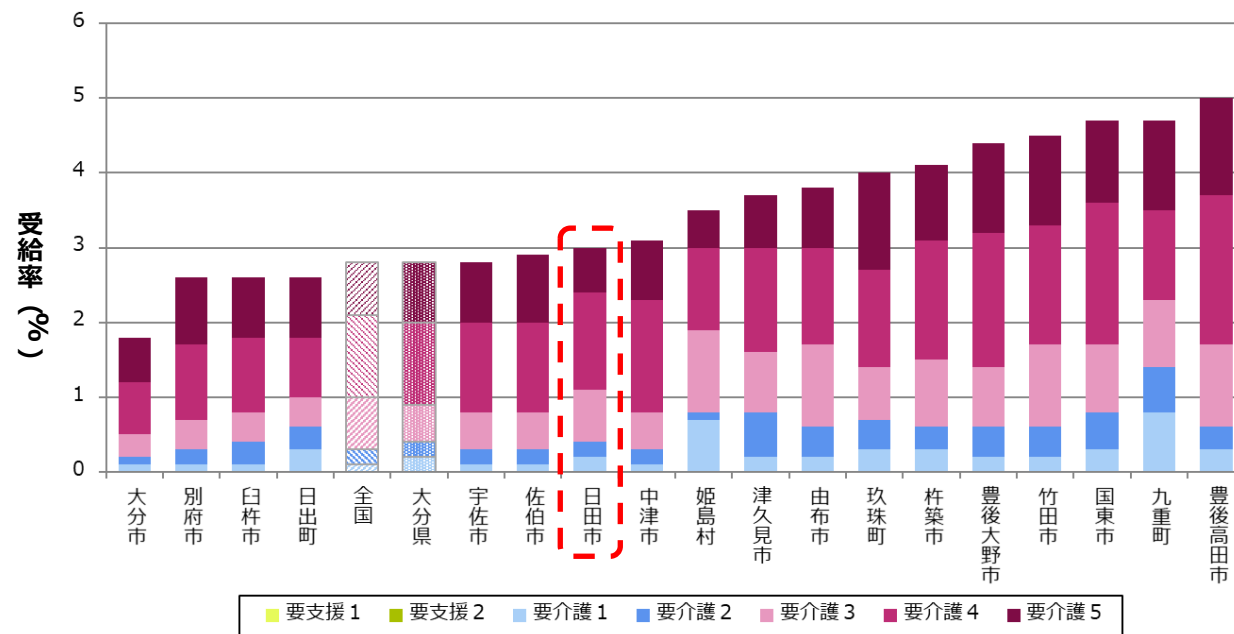
【高齢者がその状況に応じて可能な限り自立した日常生活を営むことに関する指標】

- ①軽度（要介護1・2）要介護認定者の平均要介護度の変化（短期・長期）
- ②中重度（要介護3～5）要介護認定者の平均要介護度の変化（短期・長期）
- ③健康寿命延伸の実現状況（要介護2以上の認定率の変化等）

（出典）厚生労働省「保険者機能強化推進交付金及び介護保険保険者努力支援交付金の集計結果（R7）」

4 施設サービスの受給率

受給率（施設サービス）（要介護度別）（令和7年2月(2025年2月)）

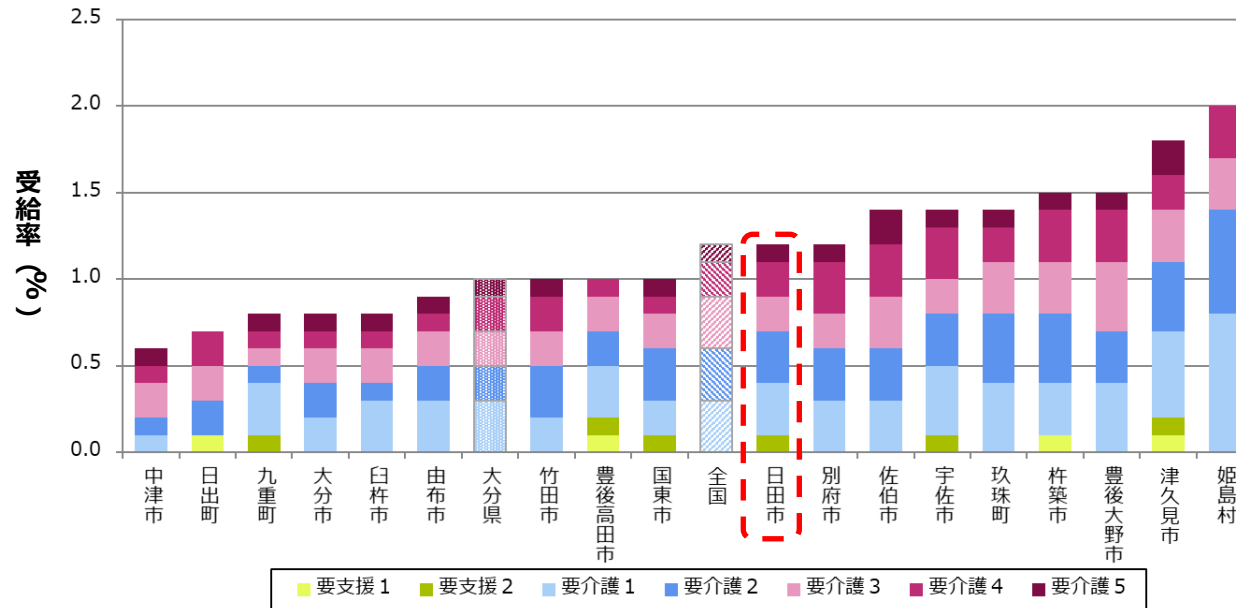


単位：%	大分市	別府市	臼杵市	日出町	全国	大分県	宇佐市	佐伯市	日田市	中津市	姫島村	津久見市	由布市	玖珠町	杵築市	豊後大野市	竹田市	国東市	九重町	豊後高田市
要支援1	0	0	0	0	0	0	0	0	0	0	0	0	0	0	0	0	0	0	0	0
要支援2	0	0	0	0	0	0	0	0	0	0	0	0	0	0	0	0	0	0	0	0
要介護1	0.1	0.1	0.1	0.3	0.1	0.2	0.1	0.1	0.2	0.1	0.7	0.2	0.2	0.3	0.3	0.2	0.2	0.3	0.8	0.3
要介護2	0.1	0.2	0.3	0.3	0.2	0.2	0.2	0.2	0.2	0.2	0.1	0.6	0.4	0.4	0.3	0.4	0.4	0.5	0.6	0.3
要介護3	0.3	0.4	0.4	0.4	0.7	0.5	0.5	0.5	0.7	0.5	1.1	0.8	1.1	0.7	0.9	0.8	1.1	0.9	0.9	1.1
要介護4	0.7	1.0	1.0	0.8	1.1	1.1	1.2	1.2	1.3	1.5	1.1	1.4	1.3	1.3	1.6	1.8	1.6	1.9	1.2	2.0
要介護5	0.6	0.9	0.8	0.8	0.7	0.8	0.8	0.9	0.6	0.8	0.5	0.7	0.8	1.3	1.0	1.2	1.2	1.1	1.2	1.3
合計受給率	1.8	2.6	2.6	2.6	2.8	2.8	2.8	2.9	3.0	3.1	3.5	3.7	3.8	4.0	4.1	4.4	4.5	4.7	4.7	5.0

（出典）厚生労働省「介護保険事業状況報告」月報（R7.2）

5 居住系サービスの受給率

受給率（居住系サービス）（要介護度別）（令和7年2月(2025年2月)）



・日田市の居住系サービスの受給率は、
大分県平均を上回る1.2%
・県内18保険者の中では9番目に位置する

～居住系サービスとは～

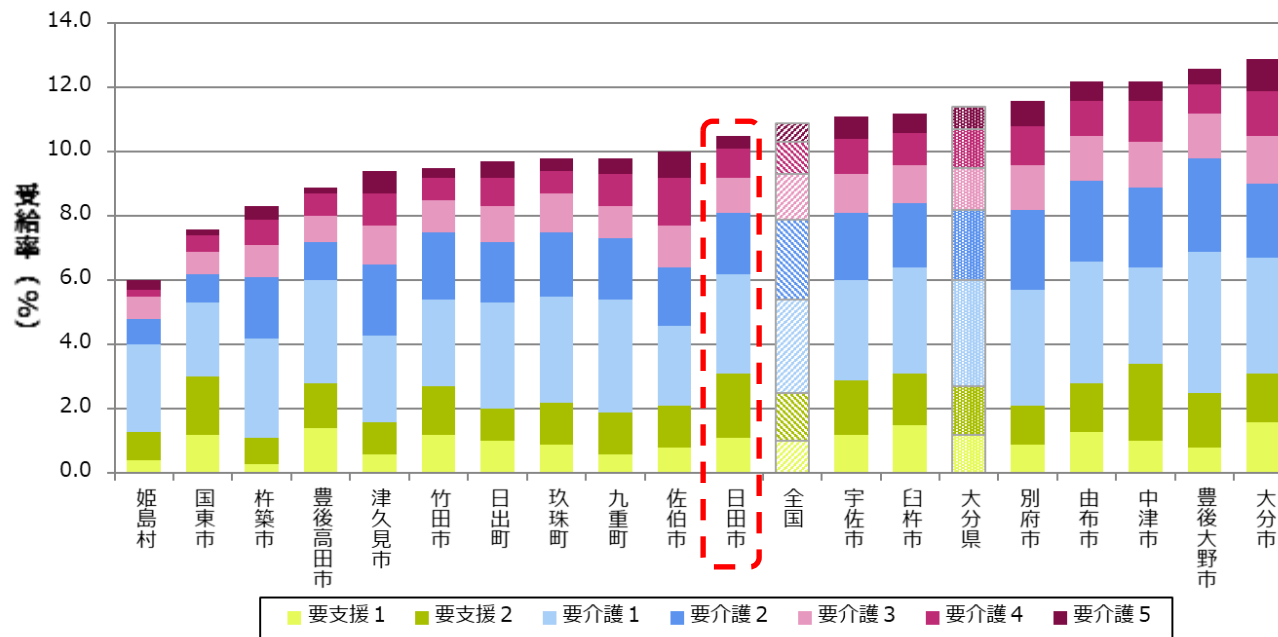
○「特定施設入居者生活介護」「認知症対応型共同生活介護」のことで、施設に居住し介護を受けるもの
※地域密着型特定施設入居者生活介護を含む

単位：%	中津市	日出町	九重町	大分市	臼杵市	由布市	大分県	竹田市	豊後高田	国東市	全国	日田市	別府市	佐伯市	宇佐市	玖珠町	杵築市	豊後大野	津久見市	姫島村
要支援1	0	0.1	0	0	0	0	0	0	0.1	0	0	0	0	0	0	0	0.1	0	0.1	0
要支援2	0	0	0.1	0	0	0	0	0	0.1	0.1	0	0.1	0	0	0.1	0	0	0	0.1	0
要介護1	0.1	0	0.3	0.2	0.3	0.3	0.3	0.2	0.3	0.2	0.3	0.3	0.3	0.3	0.4	0.4	0.3	0.4	0.5	0.8
要介護2	0.1	0.2	0.1	0.2	0.1	0.2	0.2	0.3	0.2	0.3	0.3	0.3	0.3	0.3	0.3	0.4	0.4	0.3	0.4	0.6
要介護3	0.2	0.2	0.1	0.2	0.2	0.2	0.2	0.2	0.2	0.2	0.3	0.2	0.2	0.3	0.2	0.3	0.3	0.4	0.3	0.3
要介護4	0.1	0.2	0.1	0.1	0.1	0.1	0.2	0.2	0.1	0.1	0.2	0.2	0.3	0.3	0.3	0.2	0.3	0.3	0.2	0.3
要介護5	0.1	0	0.1	0.1	0.1	0.1	0.1	0.1	0	0.1	0.1	0.1	0.1	0.2	0.1	0.1	0.1	0.1	0.2	0
合計受給率	0.6	0.7	0.8	0.8	0.8	0.9	1.0	1.0	1.0	1.0	1.2	1.2	1.2	1.4	1.4	1.4	1.5	1.5	1.8	2.0

（出典）厚生労働省「介護保険事業状況報告」月報（R7.2）

6 在宅サービスの受給率

受給率（在宅サービス）（要介護度別）（令和7年2月(2025年2月)）



・日田市の在宅サービスの受給率は、
全国・大分県平均を下回る 10.5%
・県内 18 保険者の中では 8 番目に高い

～在宅サービスとは～
○施設・居住系サービスに含まれない、「訪問介護」「通所介護」「福祉用具貸与」「小規模多機能型居宅介護」等、在宅での生活を支える多様なサービスのこと

単位: %	姫島村	国東市	杵築市	豊後高田	津久見市	竹田市	日出町	玖珠町	九重町	佐伯市	日田市	全国	宇佐市	臼杵市	大分県	別府市	由布市	中津市	豊後大野	大分市
要支援 1	0.4	1.2	0.3	1.4	0.6	1.2	1.0	0.9	0.6	0.8	1.1	1.0	1.2	1.5	1.2	0.9	1.3	1.0	0.8	1.6
要支援 2	0.9	1.8	0.8	1.4	1.0	1.5	1.0	1.3	1.3	1.3	2.0	1.5	1.7	1.6	1.5	1.2	1.5	2.4	1.7	1.5
要介護 1	2.7	2.3	3.1	3.2	2.7	2.7	3.3	3.3	3.5	2.5	3.1	2.9	3.1	3.3	3.3	3.6	3.8	3.0	4.4	3.6
要介護 2	0.8	0.9	1.9	1.2	2.2	2.1	1.9	2.0	1.9	1.8	1.9	2.5	2.1	2.0	2.2	2.5	2.5	2.5	2.9	2.3
要介護 3	0.7	0.7	1.0	0.8	1.2	1.0	1.1	1.2	1.0	1.3	1.1	1.4	1.2	1.2	1.3	1.4	1.4	1.4	1.4	1.5
要介護 4	0.2	0.5	0.8	0.7	1.0	0.7	0.9	0.7	1.0	1.5	0.9	1.0	1.1	1.0	1.2	1.2	1.1	1.3	0.9	1.4
要介護 5	0.3	0.2	0.4	0.2	0.7	0.3	0.5	0.4	0.5	0.8	0.4	0.6	0.7	0.6	0.7	0.8	0.6	0.6	0.5	1.0
合計受給率	6.0	7.6	8.3	8.9	9.4	9.5	9.7	9.8	9.8	10.0	10.5	10.9	11.1	11.2	11.4	11.6	12.2	12.2	12.6	12.9

(出典) 厚生労働省「介護保険事業状況報告」月報 (R7.2)