

令和元年 日田市議会 議会報告・意見交換会

アンケート集計結果

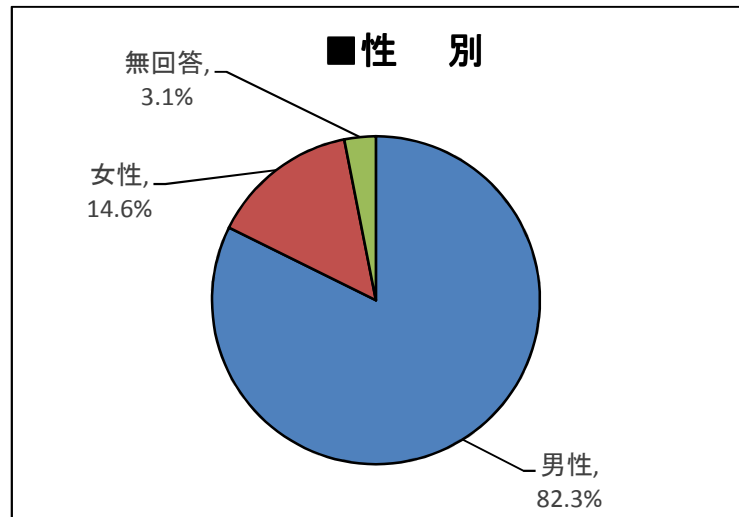
開催日		自治会名	参加人数	アンケート回収	回収率
10月1日	火	大山地区全自治会・鎌手地区全自治会	43	43	100.00%
10月3日	木	大鶴地区全自治会	29	22	75.86%
10月9日	水	前津江地区全自治会	34	33	97.06%
10月9日	水	丸山1丁目、丸山2丁目	7	5	71.43%
10月9日	水	上津江地区全自治会	17	17	100.00%
10月9日	水	三花地区全自治会	42	38	90.48%
10月10日	木	中津江地区全自治会	25	17	68.00%
10月10日	木	朝日地区全自治会	15	13	86.67%
10月11日	金	五和地区全自治会	14	10	71.43%
10月11日	金	天瀬地区全自治会	35	31	88.57%
10月15日	火	女子畑	14	14	100.00%
10月16日	水	竹田地区全自治会	36	31	86.11%
10月17日	木	東有田地区全自治会	19	19	100.00%
10月17日	木	田島地区全自治会	13	13	100.00%
10月18日	金	城町1丁目	31	18	58.06%
10月18日	金	西有田地区全自治会	10	9	90.00%
10月18日	金	小野地区全自治会	29	24	82.76%
			413	357	86.44%

日 田 市 議 会

【問1】 あなたの性別、年齢をお答えください。

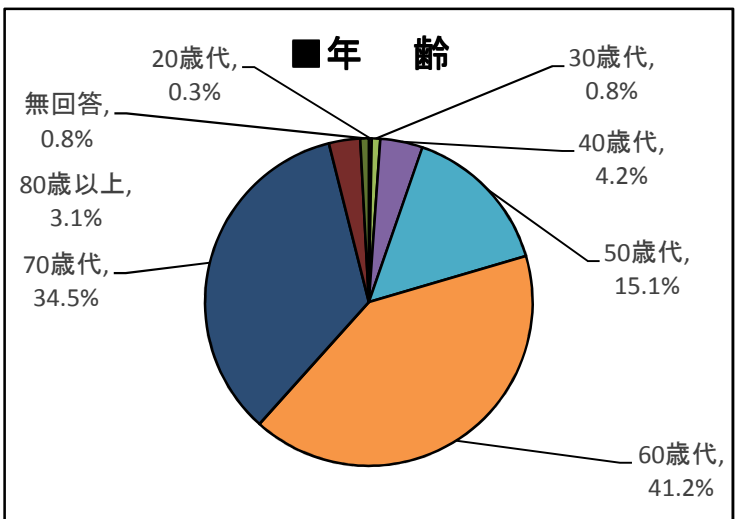
■性別

項目	人数	割合
男性	294	82.3%
女性	52	14.6%
無回答	11	3.1%



■年齢

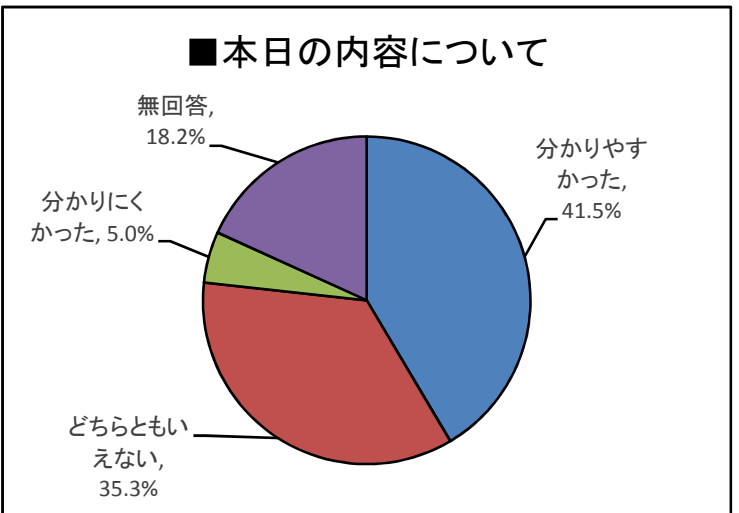
項目	人数	割合
20歳未満	0	0.0%
20歳代	1	0.3%
30歳代	3	0.8%
40歳代	15	4.2%
50歳代	54	15.1%
60歳代	147	41.2%
70歳代	123	34.5%
80歳以上	11	3.1%
無回答	3	0.8%



【問2】 本日の報告・意見交換会の内容はいかがでしたか。

■本日の内容について

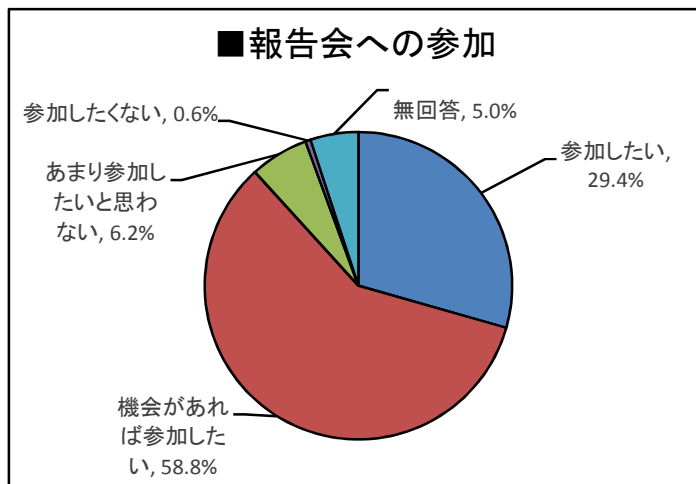
項目	人数	割合
分かりやすかった	148	41.5%
どちらともいえない	126	35.3%
分かりにくかった	18	5.0%
無回答	65	18.2%



【問3-1】 今後もこのような報告会に参加したいと思いますか。

■報告会への参加

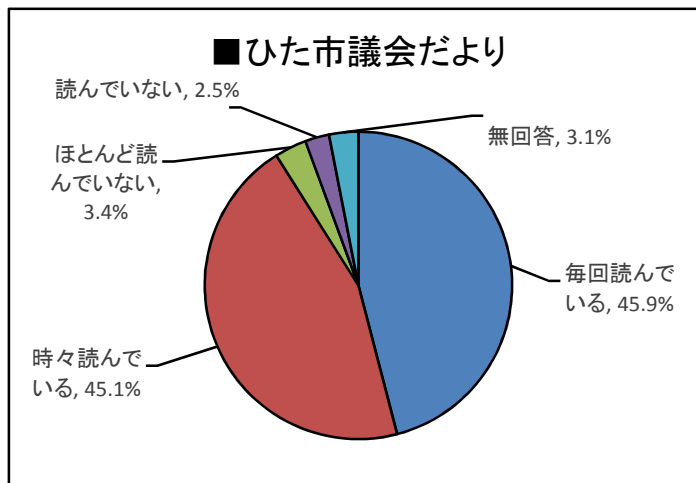
項目	人数	割合
参加したい	105	29.4%
機会があれば参加したい	210	58.8%
あまり参加したいと思わない	22	6.2%
参加したくない	2	0.6%
無回答	18	5.0%



【問4-1】 議会で発行している「ひた市議会だより」はご覧になりますか。

■ひた市議会だより

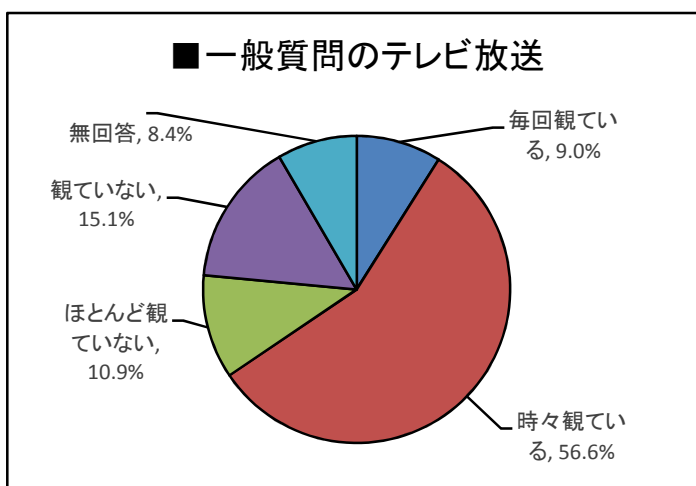
項目	人数	割合
毎回読んでいる	164	45.9%
時々読んでいる	161	45.1%
ほとんど読んでいない	12	3.4%
読んでいない	9	2.5%
無回答	11	3.1%



【問5-1】 ケーブルテレビで放送している市議会一般質問の放送はご覧になりますか。

■一般質問のテレビ放送

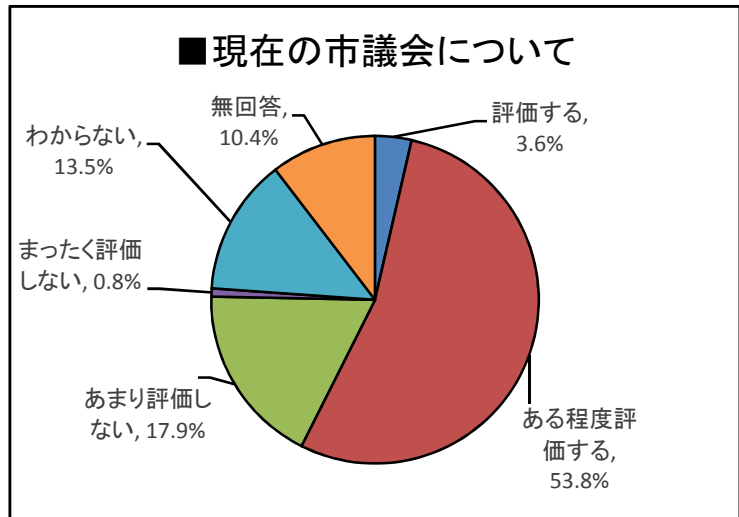
項目	人数	割合
毎回観ている	32	9.0%
時々観ている	202	56.6%
ほとんど観ていない	39	10.9%
観ていない	54	15.1%
無回答	30	8.4%



【問6】現在の市議会をどう思いますか。

■現在の市議会について

項目	人数	割合
評価する	13	3.6%
ある程度評価する	192	53.8%
あまり評価しない	64	17.9%
まったく評価しない	3	0.8%
わからない	48	13.5%
無回答	37	10.4%



【問7】市議会に市民の声が反映されていると思いますか。

■市議会に市民の声は？

項目	人数	割合
反映されている	7	2.0%
ある程度反映されている	182	51.0%
反映されていない	68	19.0%
わからない	57	16.0%
無回答	43	12.0%

