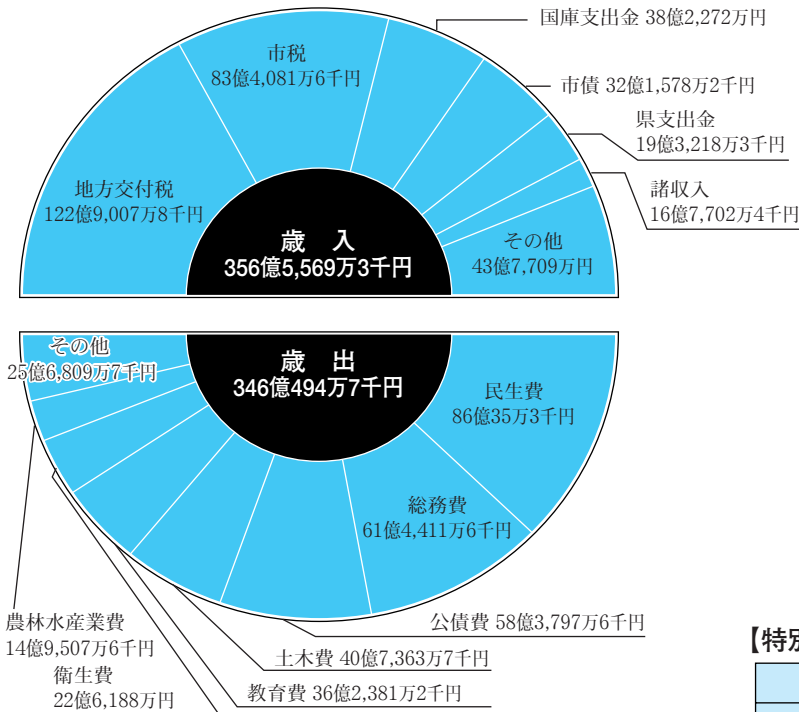


# 平成19年度決算状況

## 【一般会計決算状況】



## 【市有財産の状況】

(平成20年9月30日現在)

区分	山林	その他	金額
1. 土地	山林		12,875,637.00 m <sup>2</sup>
		その他	8,466,293.58 m <sup>2</sup>
2. 建物			450,628.66 m <sup>2</sup>
3. 立木	所有分		407,153.00 m <sup>2</sup>
		地上権分	48,850.00 m <sup>2</sup>
4. 有価証券			586,370 千円
5. 債権			991,050 千円
6. 出資金			322,416 千円
7. 基金(積立金)			18,278,745 千円

# 日田市の家計簿

平成20年度上半期(4~9月)の市の財政状況と平成19年度の決算概要をお知らせします。

本年度も昨年度に引き続き厳しい財政状況におかれています。企業誘致事業、主要道路整備、学校施設整備など主要施策を積極的に進めています。

今後とも市政につきましては、市民の皆さんの一層のご理解とご協力をお願いします。



## 【特別会計決算状況】

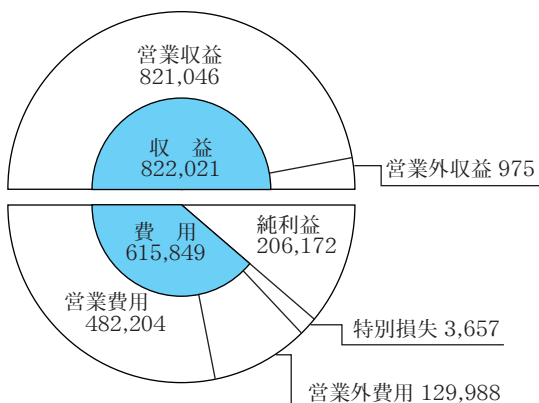
(単位：千円)

会計区分	歳入	歳出
国民健康保険	9,500,647	9,360,232
老人保健	9,045,043	9,222,145
介護保険	5,336,712	5,196,379
診療所事業	199,371	188,545
簡易水道事業	796,114	751,107
給水施設事業	21,062	14,776
公共下水道事業	2,777,773	2,775,588
特定環境保全公共下水道事業	36,594	36,593
農業集落排水事業	121,040	120,971
住宅新築資金等貸付事業	15,476	15,476
特別養護老人ホーム敬天荘清算事業	112,117	112,117
合計	27,961,949	27,793,929

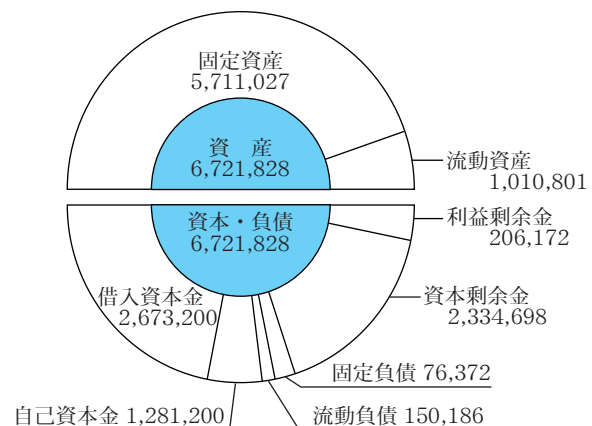
# 平成19年度 営業成績と財産の状況 (決算)

(単位：千円)

## 営業成績の状況 (平成19年4月1日~平成20年3月31日)



## 財産の状況 (平成20年3月31日現在)



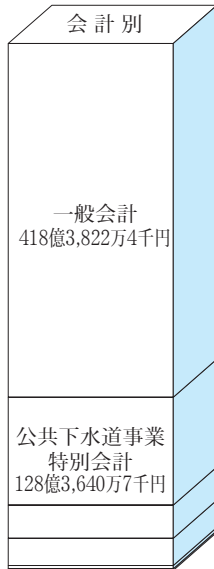
水道事業

# 平成20年度 上半期財政状況

(平成20年9月30日現在)

## 【地方債現在高の状況】

総額  
619億3,621万6千円



簡易水道事業特別会計 35億2,606万4千円  
 農業集落排水事業特別会計 32億5,690万4千円  
 特定環境保全公共下水道事業特別会計 3億4,092万円  
 その他 1億3,769万7千円

## 【一般会計予算執行状況】

### 歳入

項目	金額	割合
歳入総額	352億6,491万8千円	46.3%
市税	80億2,968万7千円	54.6%
地方交付税	120億1,900万円	71.5%
国・県支出金	57億8,442万6千円	23.7%
分担金・負担金	4億3,025万1千円	38.2%
使用料・手数料	6億9,107万5千円	46.6%
市債	33億3,815万円	0%
その他	49億7,232万9千円	29.9%

### 歳出

項目	金額	割合
歳出総額	352億6,491万8千円	36.9%
議会費	2億9,656万2千円	49.4%
総務費	41億3,891万7千円	41.2%
民生費	90億8,370万9千円	35.8%
衛生費	24億7,421万9千円	29.6%
労働費	8,802万4千円	92.1%
農林水産業費	17億923万8千円	22.0%
商工費	18億9,667万7千円	39.5%
土木費	46億7,819万1千円	19.0%
消防費	9億9,407万円	42.2%
教育費	35億381万9千円	47.1%
災害復旧費	1億3,729万5千円	18.1%
その他	62億6,419万7千円	47.6%

.....予算額  
 ( ) .....予算額に対する収入・執行率

## 【特別会計歳入・歳出予算の執行状況】

(単位：千円)

会計区分	予算現額	歳入		歳出	
		9月末収入済額	収入率(%)	9月末支出済額	支出率(%)
国民健康保険	9,436,823	3,022,545	32.0	3,740,731	39.6
老人保健	1,091,909	836,686	76.6	1,019,772	93.4
介護保険	5,427,426	2,161,159	39.8	2,088,722	38.5
診療所事業	184,375	45,900	24.9	83,864	45.5
簡易水道事業	891,394	135,911	15.3	265,627	29.8
給水施設事業	12,503	8,547	68.4	4,995	40.0
公共下水道事業	4,130,209	1,251,759	30.3	1,929,935	46.7
特定環境保全公共下水道事業	45,542	4,813	10.6	18,425	40.5
農業集落排水事業	135,896	11,492	8.5	63,463	46.7
住宅新築資金等貸付事業	13,106	4,680	35.7	6,552	50.0
後期高齢者医療	846,623	255,975	30.2	244,050	28.8
合計	22,215,806	7,739,467	34.8	9,466,136	42.6

## 【市税の収入状況】

(単位：千円)

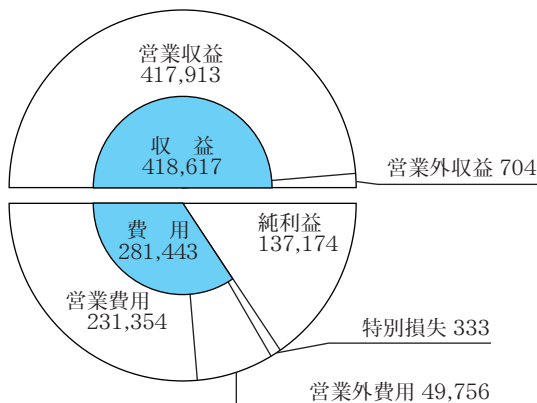
税目別	予算現額	9月末収入済額	市民一人当たり	収入率%
1. 市民税	2,952,671	1,380,877	18,798	46.8
2. 固定資産税	3,943,246	2,325,477	31,658	59.0
3. 軽自動車税	158,770	153,740	2,093	96.8
4. 市たばこ税	441,666	225,034	3,063	51.0
5. 特別土地保有税	0	793	11	-
6. 入湯税	49,127	22,923	312	46.7
7. 都市計画税	484,207	277,221	3,774	57.3
合計	8,029,687	4,386,065	59,709	54.6

※平成20年9月30日現在の人口 73,457人


## 平成20年度 上半期の営業成績と財産の状況

(単位：千円)

### 営業成績の状況 (平成20年4月1日～9月30日)



### 財産の状況 (平成20年9月30日現在)



(平成20年4月1日～平成20年9月30日)

給水人口	給水量	1日最大給水量	1日平均給水量	1人1日最大給水量	総有収水量 <sup>Ⓢ</sup>	有収率 <sup>Ⓢ</sup>
48,703人	2,468,569m <sup>3</sup>	15,329m <sup>3</sup>	13,564m <sup>3</sup>	315ℓ	2,385,312m <sup>3</sup>	96.63%

Ⓢ総有収水量…給水量のうち、水道料金の収入となった水の量

Ⓢ有収率…総有収水量を給水量で割ったもの(%)で、漏水防止対策等の目安として使用しています。