
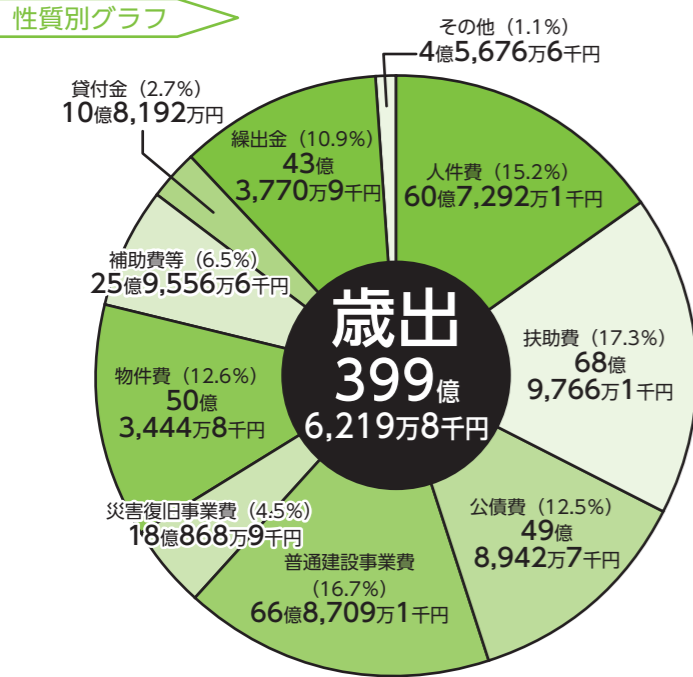


一般会計 歳出

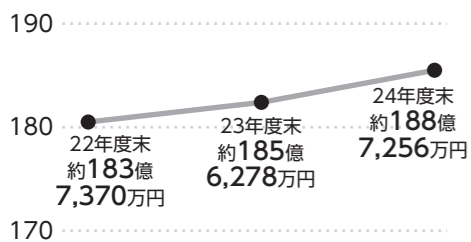


歳出額は399億6,219万8千円

平成24年度に市が支出した一般会計の総額は、399億6,219万8千円です。これを性質別に見ると、人件費・扶助費・公債費の義務的経費が179億6,000万9千円で全体の44.9%、そのうち借金を返済する公債費は49億8,942万7千円で12.5%となっています。また、普通建設事業費・災害復旧事業費の投資的経費は84億9,578万円で全体の21.3%、そのうち九州北部豪雨による災害からの復旧に要する災害復旧事業費は18億868万9千円となっています。

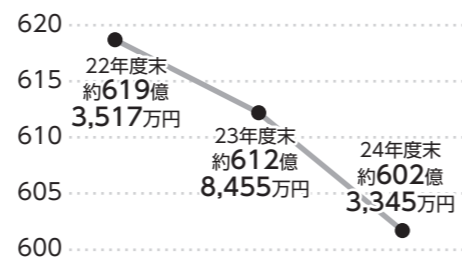
基金

条例に基づいて設置している基金は、特定の目的のために活用できます。平成24年度末の残高は188億7,256万円です。平成23年度比で、3億978万円の増額となっています。



経常収支比率

家計に例えると、給料などのような毎月決まって得られる収入に対して、住居費や光熱水費、ローンの返済などのような、毎月確実に支出しなければならない経費の割合を表した数値です。平成24年度は92.1%と平成23年度より1.9%上昇しました。

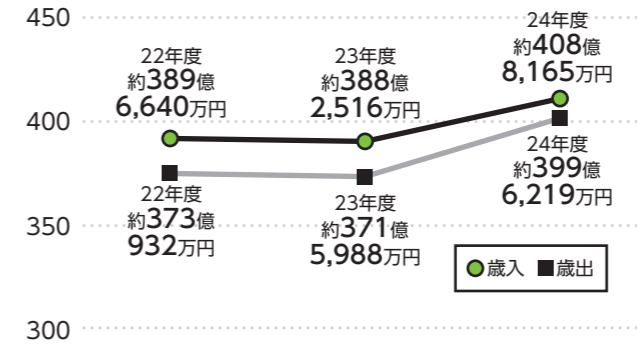


地方債

年度を越えて元利を償還する借入金を地方債といいます。平成24年度末の残高は平成23年度から約10億5,110万円減少し、約602億3,345万円となっています。

日田市の財政状況 平成24年度決算

一般会計歳入・歳出決算額の推移



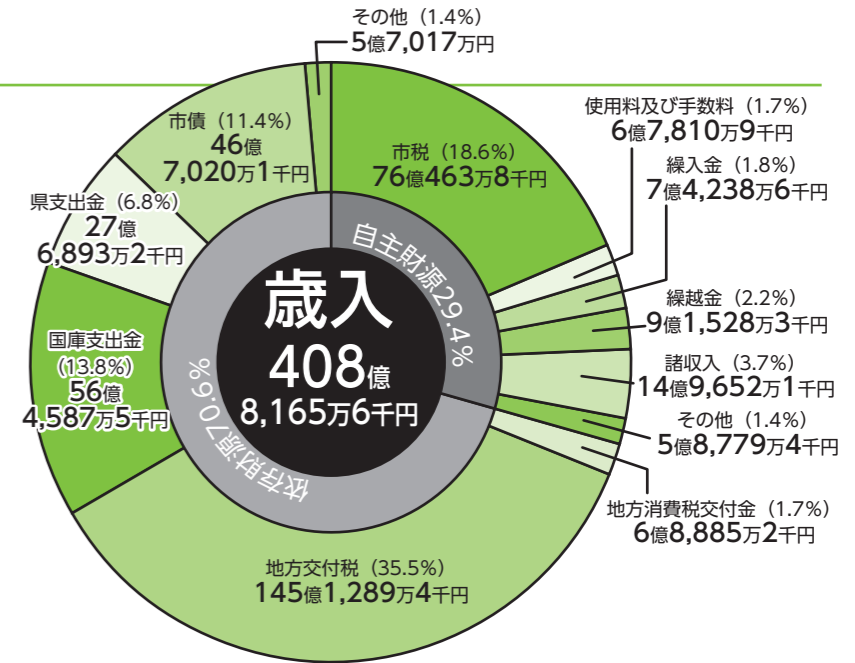
平成24年度の歳出決算額は約400億円で歳入から歳出を差し引いた形式収支は約9億円の黒字、歳出を抑制し健全財政に努めました。今後は、国からの合併優遇措置による地方交付税が減少していくこともあり、さらに歳出の抑制が必要になると予想されます。前年度の市の家計簿を見てください。

【問合せ】
財政課財政係
☎ 8634 (市役所4階)

一般会計 歳入

歳入額は408億8,165万6千円

市に入った平成24年度の一般会計の歳入は408億8,165万6千円でした。内訳は、国や県に頼った依存財源が70.6%、市でまかなう自主財源が29.4%となっています。しかし自主財源の中には、基金の取崩しが7億4,238万6千円、前年度からの繰越金が9億1,528万3千円含まれ、上記を除く市税などの収入は103億6,706万2千円と全体の25.4%にとどまっています。また依存財源の中で最も多い割合を占めるのが地方交付税で歳入全体の35.5%を占めています。
※表中の合計は、端数処理のため内訳と一致しません。



水道事業

	収入	支出
収益的収入及び支出	8億6,524万2千円	6億7,403万6千円
資本的収入及び支出	1億9,484万7千円	5億3,808万6千円

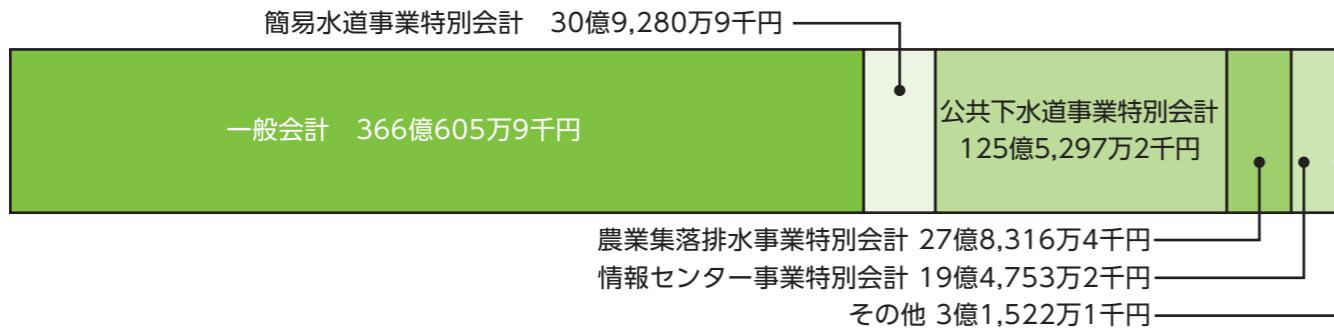
※収益的収入及び支出…水道水の供給や施設の維持管理のために必要な経費を中心とした営業活動による収支。
※資本的収入及び支出…水道施設の更新や整備などの建設に関わる収支。

特別会計

特定の事業を行うために一般会計と分けて設置している特別会計では、全ての会計区分において黒字となりました。

会計区分	歳入	歳出
国民健康保険	91億9,152万円	90億3,108万円
後期高齢者医療	8億4,805万3千円	8億4,745万3千円
介護保険	62億1,452万7千円	61億1,159万8千円
診療所事業	1億7,336万2千円	1億7,336万2千円
簡易水道事業	8億1,736万7千円	7億7,681万4千円
給水施設事業	1,715万円	1,320万8千円
公共下水道事業	25億8,503万7千円	25億7,484万1千円
特定環境保全公共下水道事業	3,576万3千円	3,575万3千円
農業集落排水事業	2億3,247万3千円	2億3,202万9千円
住宅新築資金等貸付事業	706万1千円	647万円
情報センター事業	5億5,388万6千円	5億5,382万3千円
合計	206億7,619万9千円	203億5,643万1千円

地方債残高の状況



市税の状況

※調定額とは、歳入の内容を調査し決定した収入すべき金額のことをいいます。

税目別	予算現額	調定額	9月末収入済額	市民一人当たり	予算現額に対する収入率	調定額に対する収入率
市民税	25億8,597万5千円	27億2,920万4千円	12億5,012万5千円	1万7,749円	48.3%	45.8%
固定資産税	36億2,816万6千円	40億105万7千円	21億744万円	2万9,921円	58.1%	52.7%
軽自動車税	1億7,704万7千円	1億8,938万1千円	1億7,070万2千円	2,424円	96.4%	90.1%
市たばこ税	5億3,927万4千円	2億8,330万2千円	2億8,330万2千円	4,022円	52.5%	100.0%
入湯税	3,767万5千円	2,223万3千円	1,982万円	281円	52.6%	89.1%
都市計画税	4億4,075万4千円	4億9,045万7千円	2億5,565万8千円	3,630円	58.0%	52.1%
合計	74億889万1千円	77億1,563万4千円	40億8,704万7千円	5万8,027円	55.2%	53.0%

市有財産の状況

土地	山林	12,916,742.00m ²	有価証券	5億8,637万円
	その他	8,899,763.06m ²	債権	4億8,798万2千円
	建物	458,119.63m ²	出資金	3億3,502万6千円
立木	所有分	534,855.00m ³	基金（積立金）	180億4,703万円
	地上権分	61,885.00m ³		

水道事業の状況

	収入	支出
収益的収入及び支出	4億2,656万6千円	1億6,628万8千円
資本的収入及び支出	628万4千円	1億3,778万9千円
給水人口／50,086人	給水量／2,464,324m ³	
1日最大給水量／15,978m ³	1日平均給水量／13,466m ³	
一人1日最大給水量／319ℓ	総有収水量／2,363,270m ³	
	有収率／95.90%	

用語説明

- ・一般会計…地方公共団体の会計のうち基本的・全般的な経費を計上する会計
- ・予算現額…年度開始前に組まれる当初予算の額、年度途中で追加・減額する補正予算の額などを合計した額
- ・調定額…年度内に入ってくるべきお金の額
- ・収入済額…市が歳入として実際に受け取った額
- ・支出済額…市が歳出として実際に支払った額
- 【歳入】
- ・市税…「市民税」「固定資産税」「たばこ税」「軽自動車税」などの税金
- ・地方交付税…市町村が等しく事業を遂行できるよう、国から交付されるお金
- ・地方譲与税…国が徴収した自動車重量税等から市に配分され、交付されるお金
- ・分担金及び負担金…地方公共団体等の事

- 業で利益を受ける人に負担してもらうお金
- ・国・県支出金…市町村が行う特定の事業に対して国又は県から交付されるお金
- ・市債…市の借入れ金で償還が2年以上にわたるもの
- ・繰入金…基金として積み立てていたお金を取り崩して収入とするお金
- 【歳出】
- ・人件費…職員や特別職の給与、議員の報酬など
- ・扶助費…高齢者や児童などに対して行う様々な支援に必要な経費
- ・公債費…市の借入金の元金及び利子の償還に要する経費
- ・普通建設事業費…公共施設の新・増設などに必要な経費
- ・物件費…賃金、旅費、施設の維持管理などに要する経費
- ・補助費等…補助金の交付や負担金の拠

- 出に必要な経費
- ・議会費…議会運営のための経費
- ・総務費…行政全般の事務などに関する経費
- ・民生費…障がいのある人、高齢者に対する福祉の充実や子育て支援などの経費
- ・衛生費…環境保全、疾病予防、健康増進などの経費
- ・農林水産業費…農林業振興のための支援や生産基盤整備などの経費
- ・商工費…商工業や観光の振興のための経費
- ・土木費…道路や河川、公園、施設建設のための経費
- ・教育費…小・中学校、社会教育施設、体育施設などの建設・整備・運営維持管理に要する経費
- ・災害復旧費…土砂崩れなど、災害が起きた箇所の現状復帰のための経費

日田市の財政状況② 平成25年度上半期の財政状況

一般会計予算の執行状況 歳入

科目	予算現額	9月末収入済額	収入率	市民一人当たり
市税	74億889万1千円	40億8,704万7千円	55.2%	5万8,027円
地方交付税	134億2,000万円	93億5,769万5千円	69.7%	13万2,858円
国県支出金	82億41万6千円	22億2,824万7千円	27.2%	3万1,636円
分担金・負担金	4億1,146万7千円	1億5,213万2千円	37.0%	2,160円
使用料・手数料	6億7,590万円	3億125万8千円	44.6%	4,277円
市債	62億6,643万9千円	0円	0%	0円
その他	43億4,656万8千円	16億3,891万6千円	37.7%	2万3,269円
合計	407億2,968万1千円	177億6,529万6千円	43.6%	25万2,226円

市民の皆さんに納めていただいた税金や国・県からの支出金や地方交付税などが、どれくらい入り（歳入）、どのような事業にどれくらい使われたか（歳出）など、市の台所状況を示す財政状況について平成25年度上半期（4～9月）の状況をお知らせします。

今回は9月末時点の数値となります。

※市民一人当たりの額は、平成25年9月30日現在の人口7万434人で算出しています。

※端数処理のため、合計と内訳は一致しません。

一般会計予算の執行状況 歳出

科目	予算現額	9月末支出済額	支出率	市民一人当たり
議会費	3億2,557万3千円	1億6,085万円	49.4%	2,284円
総務費	68億1,180万2千円	14億2,722万2千円	21.0%	2万263円
民生費	113億1,340万4千円	40億7,097万7千円	36.0%	5万7,798円
衛生費	27億6,351万9千円	7億9,638万8千円	28.8%	1万1,307円
労働費	1億1,425万2千円	9,660万4千円	84.6%	1,372円
農林水産業費	16億4,224万2千円	4億2,423万6千円	25.8%	6,023円
商工費	17億1,891万1千円	10億1,077万4千円	58.8%	1万4,351円
土木費	36億5,067万7千円	6億9,368万2千円	19.0%	9,849円
消防費	15億4,450万円	7億2,455万1千円	46.9%	1万287円
教育費	42億2,790万6千円	15億4,318万円	36.5%	2万1,910円
災害復旧費	15億190万1千円	3億3,640万6千円	22.4%	4,776円
その他	51億1,499万4千円	24億4,310万2千円	47.8%	3万4,686円
合計	407億2,968万1千円	137億2,797万1千円	33.7%	19万4,905円

特別会計歳入・歳出予算の執行状況

会計区分	予算現額	歳入		歳出	
		9月末収入済額（収入率）	9月末支出済額（支出率）		
国民健康保険	92億8,679万6千円	37億7,275万7千円 (40.6%)	37億5,278万7千円 (40.4%)		
後期高齢者医療	8億5,874万4千円	2億6,167万1千円 (30.5%)	2億5,396万5千円 (29.6%)		
介護保険	64億3,228万9千円	25億7,246万4千円 (40.0%)	26億1,384万円 (40.6%)		
診療所事業	1億8,461万7千円	4,327万7千円 (23.4%)	8,101万9千円 (43.9%)		
簡易水道事業	7億2,803万4千円	1億1,129万7千円 (15.3%)	2億5,440万円 (34.9%)		
給水施設事業	1,597万3千円	580万9千円 (36.4%)	594万5千円 (37.2%)		
公共下水道事業	23億2,314万3千円	4億2,017万9千円 (18.1%)	8億3,024万1千円 (35.7%)		
特定環境保全公共下水道事業	3,633万6千円	524万6千円 (14.4%)	1,690万円 (46.5%)		
農業集落排水事業	2億2,975万8千円	1,299万3千円 (5.7%)	1億960万8千円 (47.7%)		
住宅新築資金等貸付事業	404万5千円	222万3千円 (55.0%)	200万6千円 (49.6%)		
情報センター事業	5億8,910万8千円	1億815万5千円 (18.4%)	2億4,695万2千円 (41.9%)		
合計	206億8,884万3千円	73億1,607万1千円 (35.4%)	81億6,766万3千円 (39.5%)		