

**用語説明**

・一般会計…地方公共団体の会計のうち基本的・全般的な経費を計上する会計

**【歳入】**

- ・市税…「市民税」「固定資産税」「たばこ税」「軽自動車税」などの税金
- ・地方交付税…市町村が等しく事業を遂行できるよう、国から交付されるお金
- ・分担金及び負担金…地方公共団体等の事業で利益を受ける人に負担してもらうお金
- ・国・県支出金…市町村が行う特定の事業に対して国又は県から交付されるお金
- ・市債…市の借入れ金で償還が2年以上にわたるもの

**【歳出】**

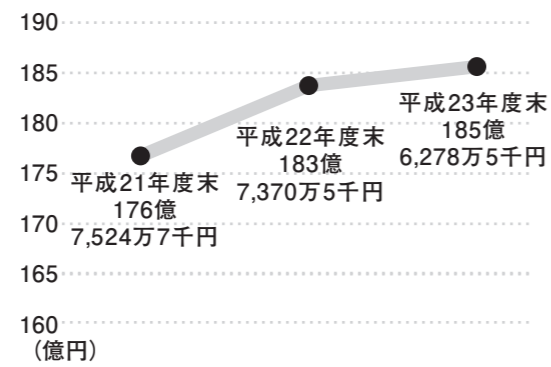
- ・議会費…議会運営のための経費
- ・総務費…行政全般の事務などに関する経費
- ・民生費…障がい者、高齢者に対する福祉の充実や子育て支援などの経費
- ・衛生費…環境保全、疾病予防、健康増進などの経費
- ・農林水産業費…農林業振興のための支援や生産基盤整備などの経費
- ・商工費…商工業や観光の振興のための経費
- ・土木費…道路や河川、公園、施設建設のための経費
- ・教育費…小・中学校、社会教育施設、体育施設などの建設・整備・運営維持管理に要する経費
- ・災害復旧費…土砂崩れなど、災害が起きたところの現状復帰のための経費



会計区分	歳入	歳出
国民健康保険	92億9,880万3千円	91億3,687万2千円
後期高齢者医療	8億391万7千円	8億323万6千円
介護保険	59億306万4千円	58億3,776万円
診療所事業	1億7,376万7千円	1億7,376万7千円
簡易水道事業	8億7,232万9千円	8億2,822万7千円
給水施設事業	1,752万4千円	1,292万6千円
公共下水道事業	25億87万2千円	24億9,085万3千円
特定環境保全公共下水道事業	3,921万1千円	3,919万9千円
農業集落排水事業	2億3,118万5千円	2億3,065万5千円
住宅新築資金等貸付事業	1,539万6千円	1,243万1千円
情報センター事業	7億3,931万2千円	7億3,891万円
<b>合計</b>	<b>205億9,538万円</b>	<b>203億483万6千円</b>

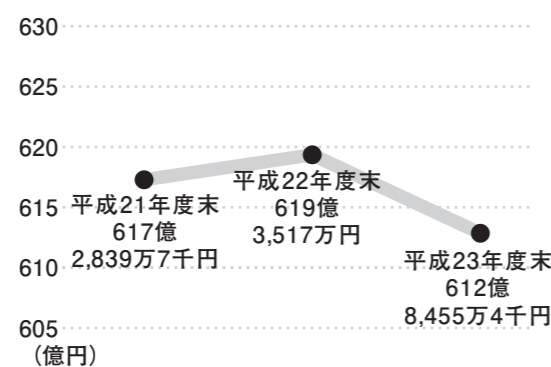
**4 特別会計**

特定の事業を行うために一般会計と区別して設けられている特別会計は、全ての会計区分において黒字となり、健全な財政状況になりました。



**5 基金残高**

条例に基づいて設置している基金は、特定の目的のために活用する貯金です。平成23年度末の残高は、185億6,278万5千円となっています。



**6 地方債残高の状況**

平成23年度末の地方債残高は平成22年度から6億5,061万6千円減少し、612億8,455万4千円となりました。人口一人あたりに換算すると約86万円になります。 ※平成24年9月30日現在の人口7万1,281人で算出。

**7 経常収支比率の状況**

人件費や扶助費、公債費など毎年必ず必要とする経費を、市税や地方交付税を中心とする比較的安定している収入で割った指数が経常収支比率です。この比率が低いほど、道路や橋、学校などの公共施設の建設事業等に一般財源を充てることができず、平成23年度は90.2%となり、平成22年度の87.8%から2.4%上昇しました。

- ・人件費：職員や特別職の給与や議員・各種委員の報酬
- ・扶助費：社会保障制度の一環として、高齢者・児童・障がい者等に対して行う様々な支援に対する経費
- ・一般財源：歳入のうち、市税などのように用途が特定されず、どのような経費にも使用することができる資金

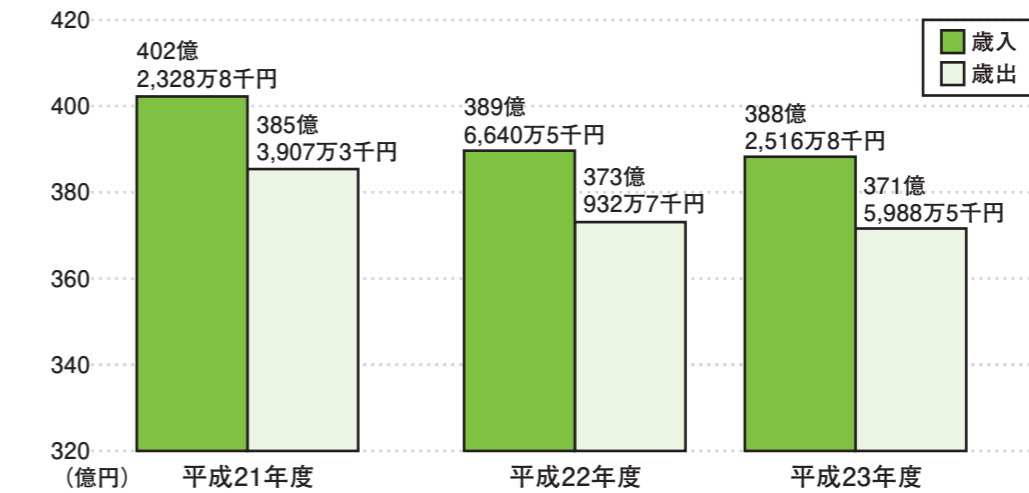
平成23年度決算状況・平成24年度上半期の財政状況

**日田市の財政状況**

【問合せ】財政課財政係 ☎ 22 - 8634 (市役所4階)

市民の皆さんが納めた税金や国・県からの支出金などが、市にどれくらい入り（歳入）、どれくらい使われたか（歳出）などを示す財政状況をお知らせします。 ※表中の合計は、端数処理のため内訳と一致しません。

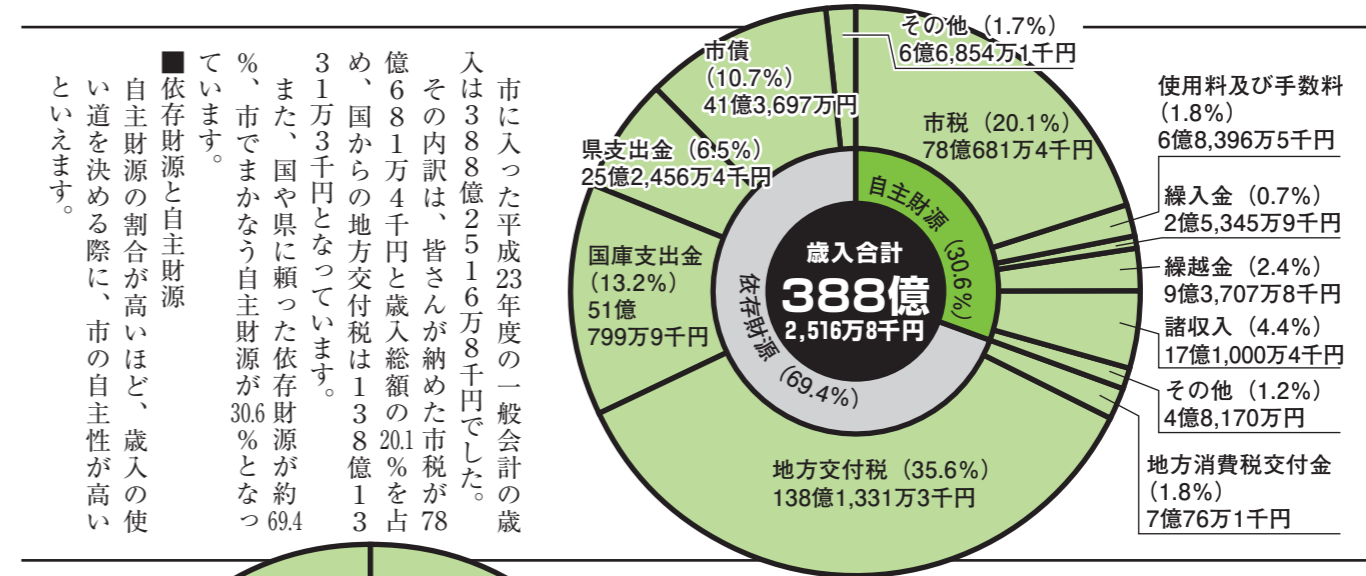
▶▶ **平成23年度決算状況**



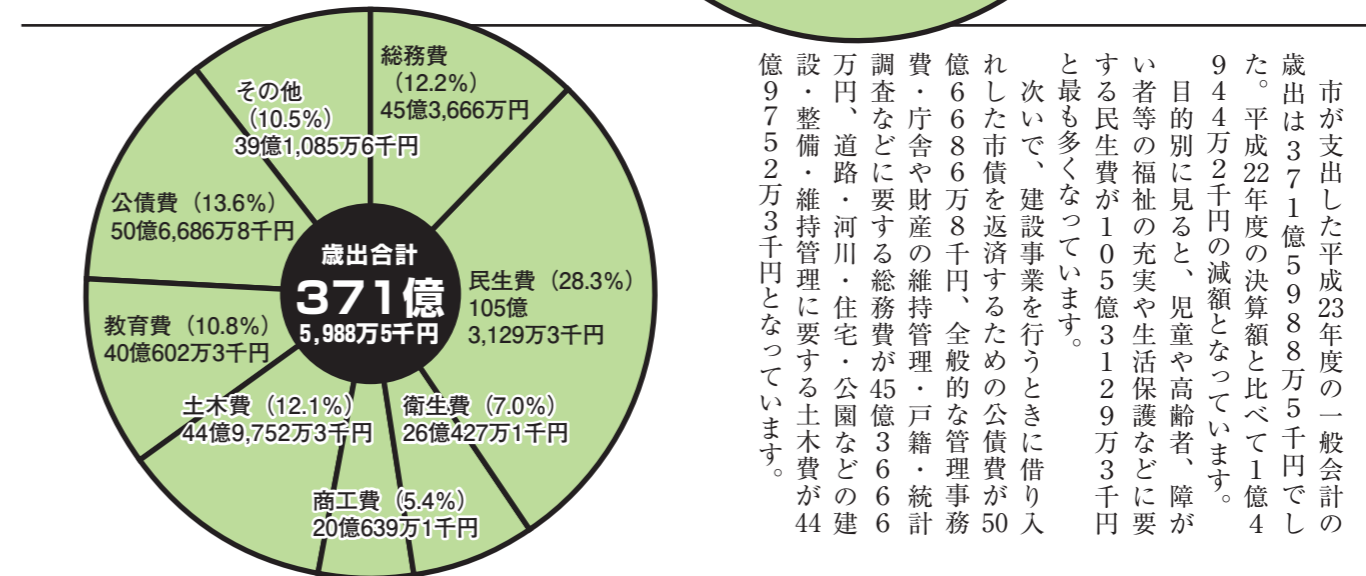
**1 一般会計決算規模の推移**

平成23年度の歳入額は約388億3千万円で、歳出決算額約371億6千万円に對して形式収支で約16億7千万円の黒字となり、歳出を抑制し健全財政に努めました。このうち約1億7千万円は、平成24年度にかけて取り組む事業の財源に充てます。

**2 一般会計歳入**



**3 一般会計歳出**



市が支出した平成23年度の一般会計の歳出は371億5,988万5千円でした。平成22年度の決算額と比べて1億4,442万2千円の減額となっています。目的別に見ると、児童や高齢者、障がい者等の福祉の充実や生活保護などに要する民生費が105億3,129万3千円と最も多くなっています。次いで、建設事業を行うときに借り入れた市債を返済するための公債費が50億6,686万8千円、全般的な管理事務費・庁舎や財産の維持管理・戸籍・統計調査などに要する総務費が45億3,666万円、道路・河川・住宅・公園などの建設・整備・維持管理に要する土木費が44億9,752万3千円となっています。

歳入

科目	予算現額	9月末収入済額	収入率	市民一人当たり
市税	74億532万9千円	40億2,897万9千円	54.4%	5万6,522円
地方交付税	137億2,155万5千円	93億9,919万3千円	68.5%	13万1,861円
国県支出金	103億158万2千円	21億6,951万円	21.1%	3万436円
分担金・負担金	4億5,002万円	1億5,731万1千円	35.0%	2,207円
使用料・手数料	6億7,369万4千円	2億9,754万2千円	44.2%	4,174円
市債	54億4,220万1千円	0円	0%	0円
その他	53億7,483万9千円	14億9,763万5千円	27.9%	2万1,010円
<b>合計</b>	<b>433億6,922万円</b>	<b>175億5,017万円</b>	<b>40.5%</b>	<b>24万6,211円</b>

歳出

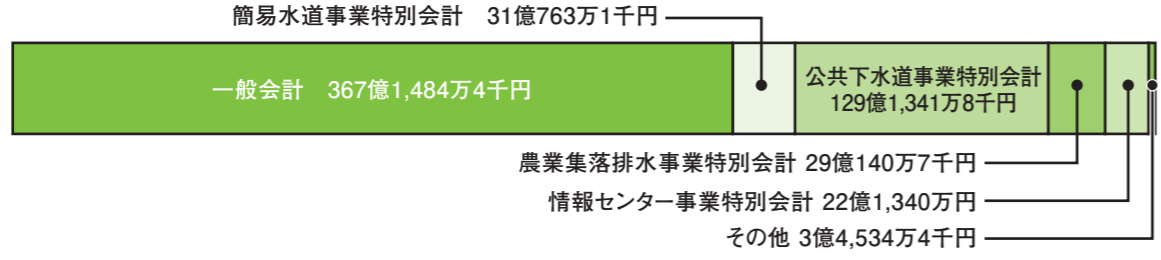
科目	予算現額	9月末収入済額	収入率	市民一人当たり
議会費	3億854万8千円	1億6,491万7千円	53.4%	2,314円
総務費	44億2,820万円	14億3,609万4千円	32.4%	2万147円
民生費	118億1,923万5千円	43億2,881万1千円	36.6%	6万729円
衛生費	28億3,194万1千円	9億4,601万2千円	33.4%	1万3,272円
労働費	1億5,222万円	9,406万8千円	61.8%	1,320円
農林水産業費	17億8,139万7千円	4億1,123万2千円	23.1%	5,769円
商工費	20億4,135万3千円	12億4,571万6千円	61.0%	1万7,476円
土木費	47億8,094万1千円	9億9,542万円	20.8%	1万3,965円
消防費	12億5,659万9千円	4億2,719万6千円	34.0%	5,993円
教育費	51億407万7千円	17億7,021万円	34.7%	2万4,834円
災害復旧費	36億1,685万1千円	2億7,247万1千円	7.5%	3,822円
その他	52億5,152万8千円	21億3,329万円	40.6%	2万9,928円
<b>合計</b>	<b>433億6,922万円</b>	<b>142億2,543万9千円</b>	<b>32.8%</b>	<b>19万9,568円</b>

会計区分	予算現額	歳入		歳出	
		9月末収入済額(収入率)	9月末支出済額(支出率)		
国民健康保険	96億7,462万4千円	31億8,276万4千円(32.9%)	39億2,303万5千円(40.5%)		
後期高齢者医療	8億6,169万5千円	2億5,105万8千円(29.1%)	1億7,025万9千円(19.8%)		
介護保険	63億1,610万1千円	24億5,965万6千円(38.9%)	25億1,879万円(39.9%)		
診療所事業	1億7,991万9千円	4,263万3千円(23.7%)	7,911万円(44.0%)		
簡易水道事業	8億7,101万円	1億1,696万9千円(13.4%)	2億6,965万6千円(31.0%)		
給水施設事業	1,378万7千円	647万7千円(47.0%)	606万2千円(44.0%)		
公共下水道事業	26億641万6千円	3億9,467万円(15.1%)	8億6,258万6千円(33.1%)		
特定環境保全公共下水道事業	3,719万5千円	531万3千円(14.3%)	1,611万2千円(43.3%)		
農業集落排水事業	2億2,936万5千円	1,279万5千円(5.6%)	1億1,695万1千円(51.0%)		
住宅新築資金等貸付事業	496万5千円	497万6千円(100.2%)	1万2千円(0.2%)		
情報センター事業	5億6,946万6千円	1億243万1千円(18.0%)	2億6,051万4千円(45.7%)		
<b>合計</b>	<b>213億6,454万3千円</b>	<b>65億7,974万2千円(30.8%)</b>	<b>82億2,308万7千円(38.5%)</b>		

平成24年度上半期の財政状況

※表中の合計は、端数処理のため内訳と一致しません。  
また、市民一人当たりの額は、平成24年9月30日現在の人口7万1,281人で算出しています。

3 地方債  
残高の状況



4 市税の収入状況

税目別	予算現額	調定額	9月末収入済額	市民一人当たり	予算現額に対する収入率	調定額に対する収入率
市民税	26億4,872万1千円	27億6,754万3千円	12億4,660万8千円	1万7,489円	47.1%	45.0%
固定資産税	36億3,848万7千円	40億322万4千円	20億9,066万7千円	2万9,330円	57.5%	52.2%
軽自動車税	1億7,442万7千円	1億8,612万2千円	1億6,637万4千円	2,334円	95.4%	89.4%
市たばこ税	4億5,378万9千円	2億5,570万円	2億5,570万円	3,587円	56.3%	100.0%
入湯税	4,106万7千円	2,051万8千円	1,740万8千円	244円	42.4%	84.8%
都市計画税	4億4,883万8千円	4億8,807万4千円	2億5,222万2千円	3,538円	56.2%	51.7%
<b>合計</b>	<b>74億532万9千円</b>	<b>77億2,118万1千円</b>	<b>40億2,897万9千円</b>	<b>5万6,522円</b>	<b>54.4%</b>	<b>52.2%</b>

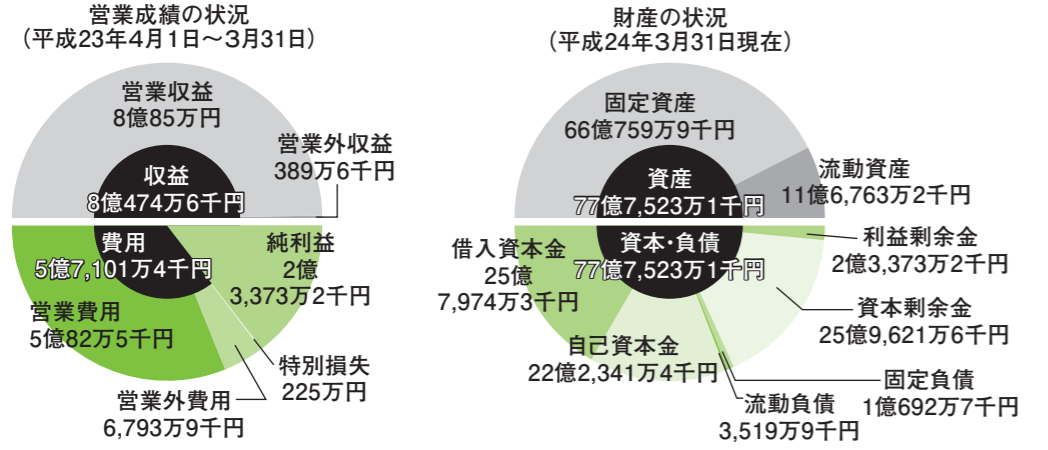
5 市有財産の状況

土地	山林	12,880,782.00㎡	有価証券	5億8,637万円
	その他	8,764,855.27㎡	債権	5億4,655万6千円
建物		445,066.16㎡	出資金	3億3,502万6千円
立木	所有分	504,569.00㎡	基金(積立金)	184億9,842万9千円
	地上権分	59,796.00㎡		

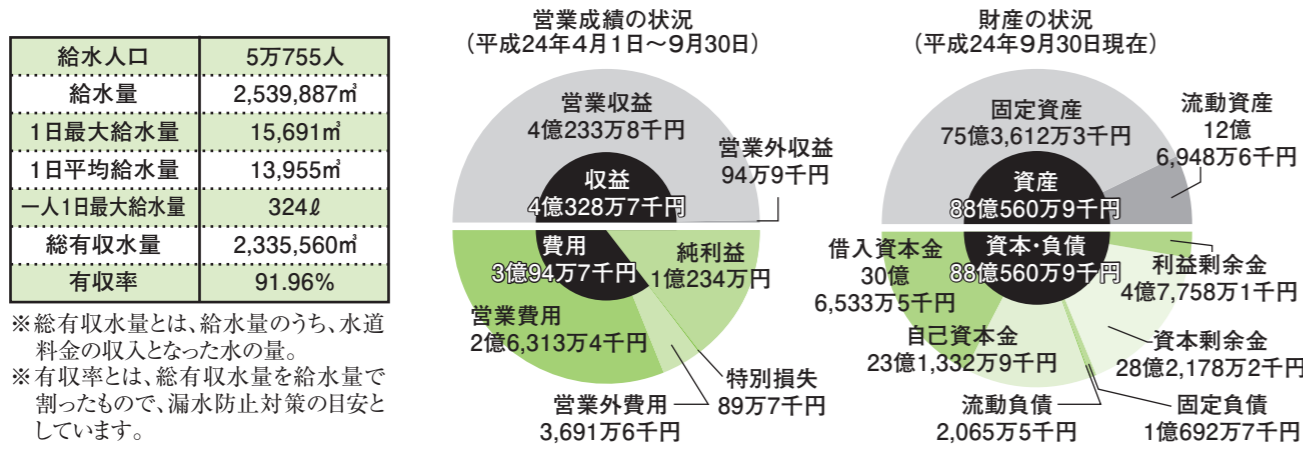
(平成24年9月30日現在)

水道事業

平成23年度営業成績と財産の状況(決算の状況)  
※グラフには消費税及び地方消費税は含まれません。



平成24年度上半期の営業成績と財産の状況



給水人口	5万755人
給水量	2,539,887㎡
1日最大給水量	15,691㎡
1日平均給水量	13,955㎡
一人1日最大給水量	324ℓ
総有収水量	2,335,560㎡
有収率	91.96%

※総有収水量とは、給水量のうち、水道料金の収入となった水の量。  
※有収率とは、総有収水量を給水量で割ったもので、漏水防止対策の目安としています。