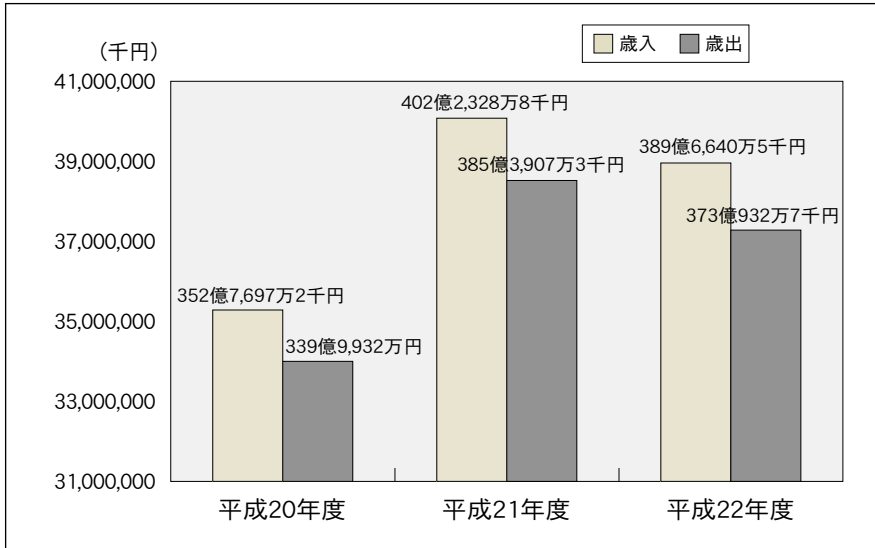


平成22年度決算状況

▼01 一般会計決算規模の推移と経常収支比率の状況

歳入 389億6,640万5千円（前年度比3.12%↓）
 歳出 373億932万7千円（前年度比3.19%↓）



形式収支で約16億6千万円の黒字となり、歳出を抑制し健全財政に努めました。このうち2億2千万円は、平成23年度にかけて取り組む事業費に充てられ、残りは主に地方債の繰上償還の財源に充てる予定です。

また、平成22年度の経常収支比率は前年度から3.2%改善し、87.8%でした。（大分県平均89.4%・全国平均89.2%）

※経常収支比率…毎年度経常的に収入される一般財源のうち、人件費・扶助費・公債費のように毎年度経常的に支出される経費が占める割合。比率が低いほど、道路や橋、学校などの公共施設の建設事業等に一般財源を充てることができます。


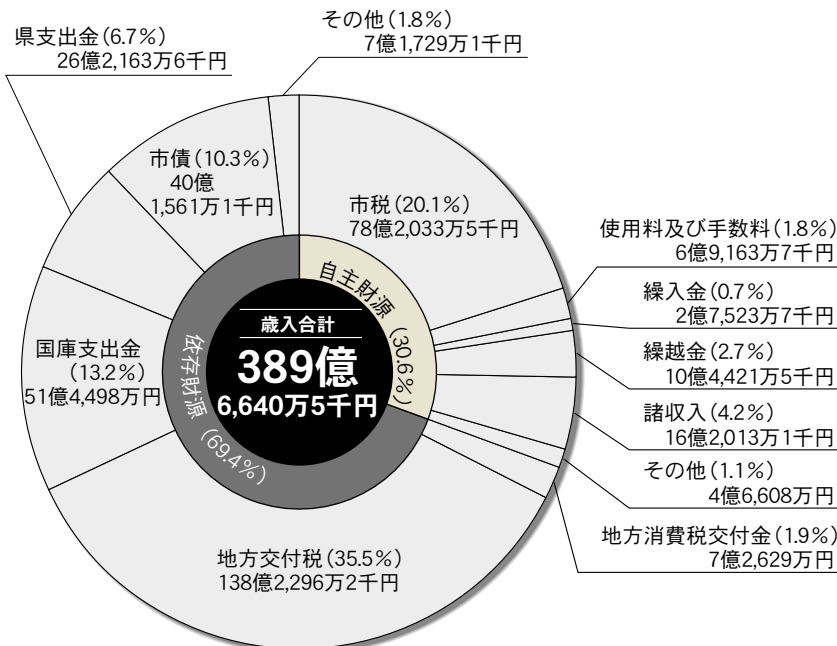
※扶助費…高齢者や児童、障がい者等に対して行う様々な支援に要する経費

※一般財源…用途が特定されず、どのような経費にも使用することができる資金

市の財政状況を報告します

【平成22年度決算状況・平成23年度上半期の財政状況】

市民の皆さんが納めた税金や国・県からの支出金などが、どれくらい入り（歳入）、どれくらい使われたか（歳出）などを示す財政状況について、平成22年度決算と平成23年度上半期（4～9月）の状況をお知らせします。

◀02 一般会計歳入

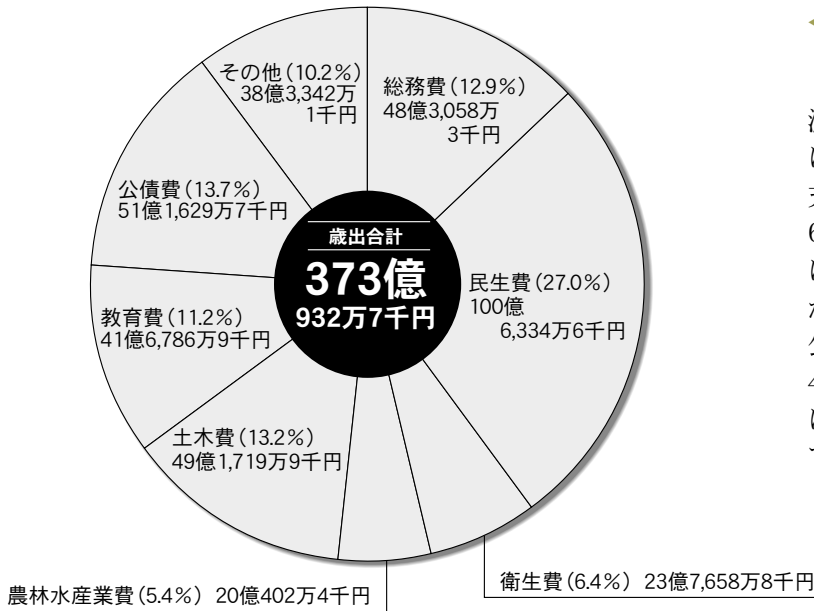
市に入った一般会計の歳入は、前年度から約12億6千万円減額し、389億6,640万5千円でした。そのうち、皆さんが納めた市税は78億2,033万5千円、国から交付される地方交付税は138億2,296万2千円です。

※依存財源と自主財源

依存財源とは、地方交付税など国や県に頼った財源をいい、自主財源とは、市税や使用料・手数料などの市が自主的に収入を得る財源をいいます。自主財源が高いほど用途の決定において自主性が高いといえ、日田市の自主財源は30.6%です。

◀ 03 一般会計歳出

歳出総額は、前年度から約12億3千万円減額し、373億932万7千円でした。目的別に見ると、児童や高齢者、障がい者等の福祉充実や生活保護などに要する民生費が100億6,334万6千円。次いで建設事業を行うときに借り入れた市債を返済するための公債費が51億1,629万7千円、道路・河川・住宅・公園などの建設・整備等に要する土木費が49億1,719万9千円、全般的な管理事務費等に要する総務費が48億3,058万3千円となっています。



(単位：千円)

| 会計区分 | 歳入 | 歳出 |
|---------------|------------|------------|
| 国民健康保険 | 8,937,947 | 8,913,327 |
| 老人保健 | 2,540 | 2,540 |
| 後期高齢者医療 | 798,424 | 797,302 |
| 介護保険 | 5,597,382 | 5,519,685 |
| 診療所事業 | 170,003 | 170,003 |
| 簡易水道事業 | 1,060,372 | 1,019,734 |
| 給水施設事業 | 49,161 | 44,139 |
| 公共下水道事業 | 2,566,199 | 2,558,570 |
| 特定環境保全公共下水道事業 | 44,058 | 44,045 |
| 農業集落排水事業 | 212,911 | 212,656 |
| 住宅新築資金等貸付事業 | 12,362 | 10,078 |
| 情報センター事業 | 1,703,866 | 1,686,133 |
| 合計 | 21,155,225 | 20,978,212 |

▶ 04 特別会計

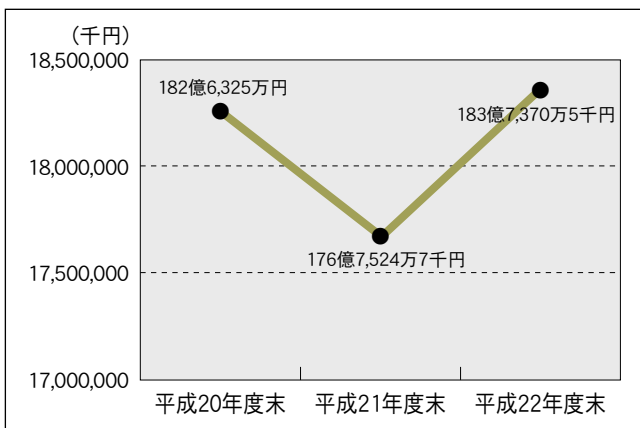
特定の事業を行うために一般会計と区別して収支を行う会計が特別会計です。(水道事業は企業会計となるため、5ページに掲載しています)

日田市には12の特別会計があり、全ての特別会計において健全な財政状況となりました。

▼ 05 基金残高

条例に基づいて設置される基金は、特定の目的のために活用する貯金です。

平成22年度末の残高は、183億7,370万5千円となっています。

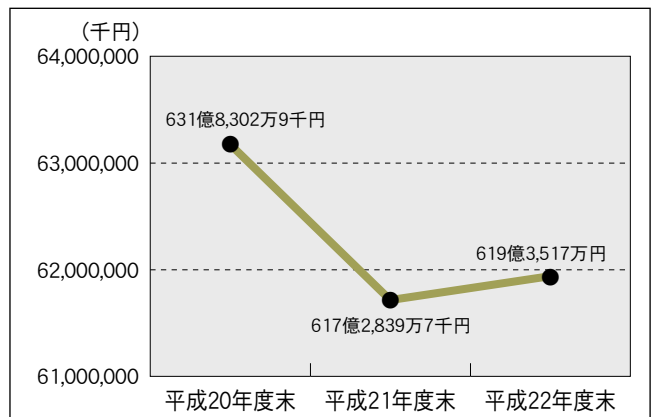


▼ 06 地方債残高

年度を越えて償還する借入金を地方債といいます。平成22年度末の地方債残高は、前年度から約2億円増加し、619億3,517万円となっています。

人口一人当たりで換算すると、約86万円です。

(平成23年3月31日現在の人口 71,708人)



平成23年度上半期の財政状況 (平成23年9月30日現在)

01 一般会計予算の執行状況

歳入

(単位：千円)

| 科目 | 予算現額 | 9月末収入済額 | 市民一人 当たり(円) | 収入率% |
|---------|------------|------------|----------------|------|
| 市 税 | 7,517,593 | 4,212,664 | 58,873 | 56.0 |
| 地方交付税 | 13,640,000 | 9,393,825 | 131,281 | 68.9 |
| 国県支出金 | 7,745,521 | 2,308,263 | 32,259 | 29.8 |
| 分担金・負担金 | 395,022 | 156,410 | 2,186 | 39.6 |
| 使用料・手数料 | 675,578 | 299,888 | 4,191 | 44.4 |
| 市 債 | 4,488,170 | 0 | 0 | 0.0 |
| そ の 他 | 4,315,302 | 1,543,355 | 21,569 | 35.8 |
| 歳入合計 | 38,777,186 | 17,914,405 | 250,359 | 46.2 |

※端数処理を行っているため、合計額が一致しないことがあります。

※平成23年9月30日現在の人口 71,555人

歳出

(単位：千円)

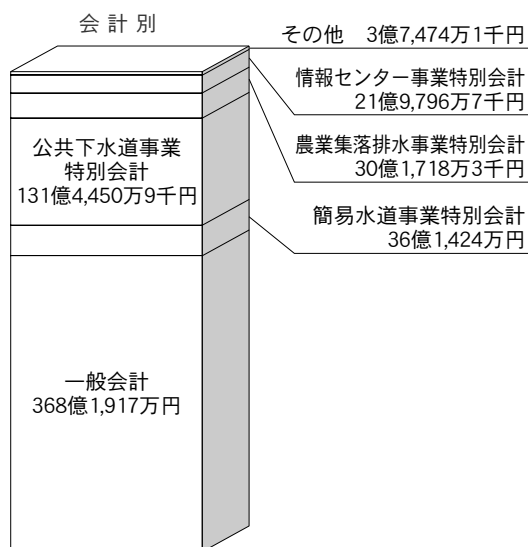
| 科目 | 予算現額 | 9月末支出済額 | 市民一人 当たり(円) | 執行率% |
|-----------|------------|------------|----------------|------|
| 議 会 費 | 359,903 | 193,253 | 2,701 | 53.7 |
| 総 務 費 | 4,500,578 | 1,567,324 | 21,904 | 34.8 |
| 民 生 費 | 10,793,349 | 4,037,372 | 56,423 | 37.4 |
| 衛 生 費 | 2,701,130 | 817,518 | 11,425 | 30.3 |
| 労 働 費 | 364,151 | 145,836 | 2,038 | 40.0 |
| 農林水産業費 | 1,961,528 | 464,319 | 6,489 | 23.7 |
| 商 工 費 | 2,351,666 | 1,407,588 | 19,671 | 59.9 |
| 土 木 費 | 4,526,928 | 1,040,714 | 14,544 | 23.0 |
| 消 防 費 | 1,273,275 | 434,973 | 6,079 | 34.2 |
| 教 育 費 | 4,555,302 | 1,498,624 | 20,944 | 32.9 |
| 災 害 復 旧 費 | 211,915 | 23,237 | 325 | 11.0 |
| そ の 他 | 5,177,461 | 2,446,399 | 34,189 | 47.3 |
| 合 計 | 38,777,186 | 14,077,156 | 196,732 | 36.3 |

02 特別会計歳入・歳出予算の執行状況

(単位：千円)

| 会計区分 | 予算現額 | 歳 入 | | 歳 出 | |
|---------------|------------|-----------|-------|-----------|------|
| | | 9月末収入済額 | 収入率% | 9月末支出済額 | 支出率% |
| 国民健康保険 | 9,413,588 | 3,102,275 | 33.0 | 3,906,586 | 41.5 |
| 後期高齢者医療 | 821,972 | 246,571 | 30.0 | 240,656 | 29.3 |
| 介護保険 | 5,880,933 | 2,237,390 | 38.0 | 2,426,467 | 41.3 |
| 診療所事業 | 183,109 | 40,281 | 22.0 | 80,596 | 44.0 |
| 簡易水道事業 | 899,090 | 130,511 | 14.5 | 301,409 | 33.5 |
| 給水施設事業 | 14,466 | 6,866 | 47.5 | 7,399 | 51.1 |
| 公共下水道事業 | 2,665,613 | 418,978 | 15.7 | 944,246 | 35.4 |
| 特定環境保全公共下水道事業 | 40,299 | 4,374 | 10.9 | 19,942 | 49.5 |
| 農業集落排水事業 | 231,003 | 12,775 | 5.5 | 114,210 | 49.4 |
| 住宅新築資金等貸付事業 | 11,391 | 11,610 | 101.9 | 7,955 | 69.8 |
| 情報センター事業 | 547,683 | 74,262 | 13.6 | 165,734 | 30.3 |
| 合 計 | 20,709,147 | 6,285,893 | 30.4 | 8,215,200 | 39.7 |

03 地方債残高 (総額 591億6,781万円)



04 市有財産の状況

(平成23年9月30日現在)

| | | | |
|-----------|-------|---------------|----------------|
| 土 地 | 山 林 | 12,875,472.00 | m ² |
| | そ の 他 | 8,742,340.21 | m ² |
| 建 物 | | 453,664.90 | m ² |
| 立 木 | 所 有 分 | 477,616.00 | m ² |
| | 地上権分 | 58,554.00 | m ² |
| 有価証券 | | 586,370 | 千円 |
| 債 権 | | 629,169 | 千円 |
| 出 資 金 | | 335,026 | 千円 |
| 基 金 (積立金) | | 18,311,858 | 千円 |

05 市税の収入状況

(単位：千円)

| 税目別 | 予算現額 | 調定額 | 9月末 収入済額 | 市民一人 当たり(円) | 予算現額に 対する 収入率(%) | 調定額に 対する 収入率(%) |
|-------|-----------|-----------|-------------|----------------|------------------------|-----------------------|
| 市民税 | 2,660,304 | 2,754,589 | 1,296,485 | 18,119 | 48.7 | 47.1 |
| 固定資産税 | 3,747,205 | 4,195,707 | 2,207,814 | 30,855 | 58.9 | 52.6 |
| 軽自動車税 | 172,653 | 183,167 | 163,908 | 2,291 | 94.9 | 89.5 |
| 市たばこ税 | 436,729 | 255,941 | 255,941 | 3,577 | 58.6 | 100.0 |
| 入湯税 | 43,497 | 21,930 | 19,736 | 276 | 45.4 | 90.0 |
| 都市計画税 | 457,205 | 515,484 | 268,780 | 3,756 | 58.8 | 52.1 |
| 合計 | 7,517,593 | 7,926,818 | 4,212,664 | 58,873 | 56.0 | 53.1 |

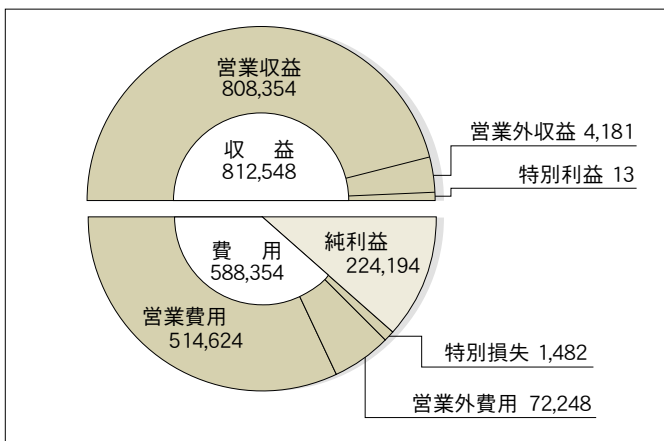
※調定額とは、歳入の内容を調査し決定した収入すべき金額のことをいいます。
 ※端数処理を行っているため、合計額が一致しないことがあります。
 ※平成23年9月30日現在の人口 71,555人

06 水道事業

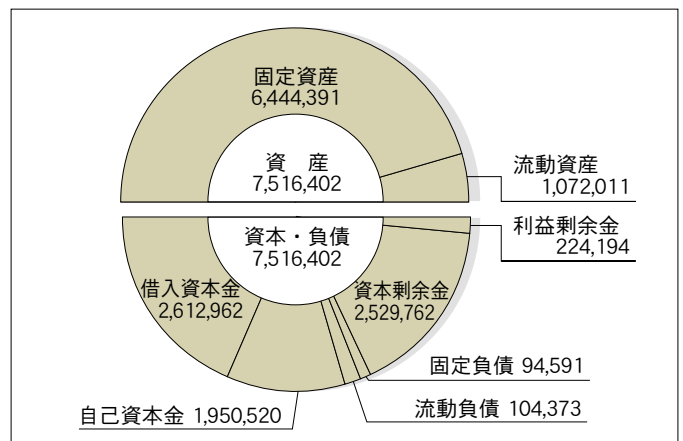
平成22年度 営業成績と財産の状況 (決算の状況)

(単位：千円)

営業成績の状況 (平成22年4月1日～平成23年3月31日)



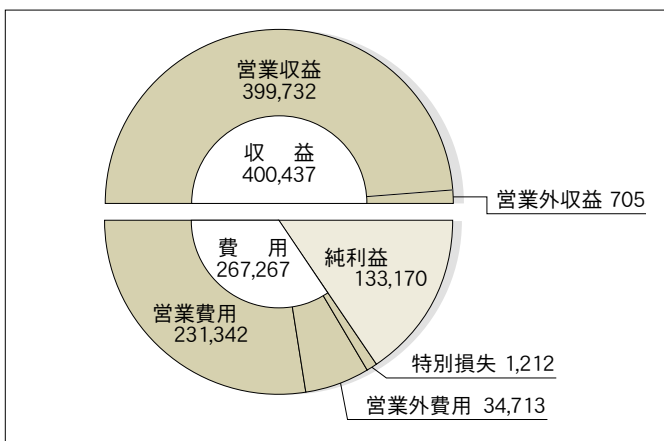
財産の状況 (平成23年3月31日現在)



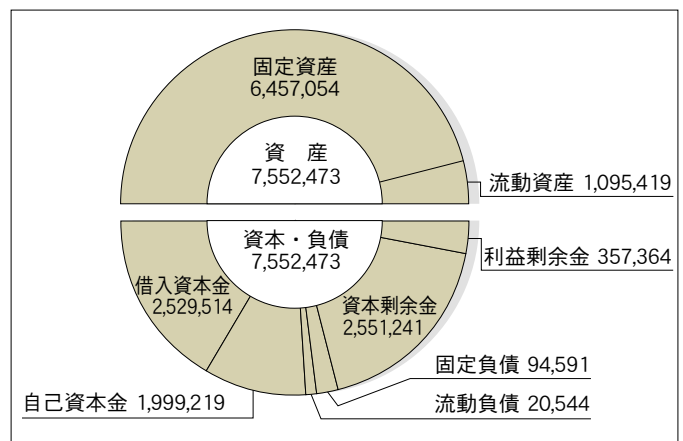
平成23年度 上半期の営業成績と財産の状況

(単位：千円)

営業成績の状況 (平成23年4月1日～9月30日)



財産の状況 (平成23年9月30日現在)



※グラフには、消費税及び地方消費税は含まれません。

| 給水人口 | 給水量 | 1日最大給水量 | 1日平均給水量 | 1人1日最大給水量 | 総有収水量 ^{※1} | 有収率 ^{※2} |
|---------|-------------------------|----------------------|----------------------|-----------|-------------------------|-------------------|
| 48,721人 | 2,376,552m ³ | 15,062m ³ | 13,130m ³ | 309ℓ | 2,293,236m ³ | 96.49% |

※1 総有収水量…給水量のうち、水道料金の収入となった水の量

※2 有収率…総有収水量を給水量で割ったもの(%)で、漏水防止対策等の目安として使用しています。

【問合せ】 財政課財政係 ☎ 22-8634 (市役所4階)