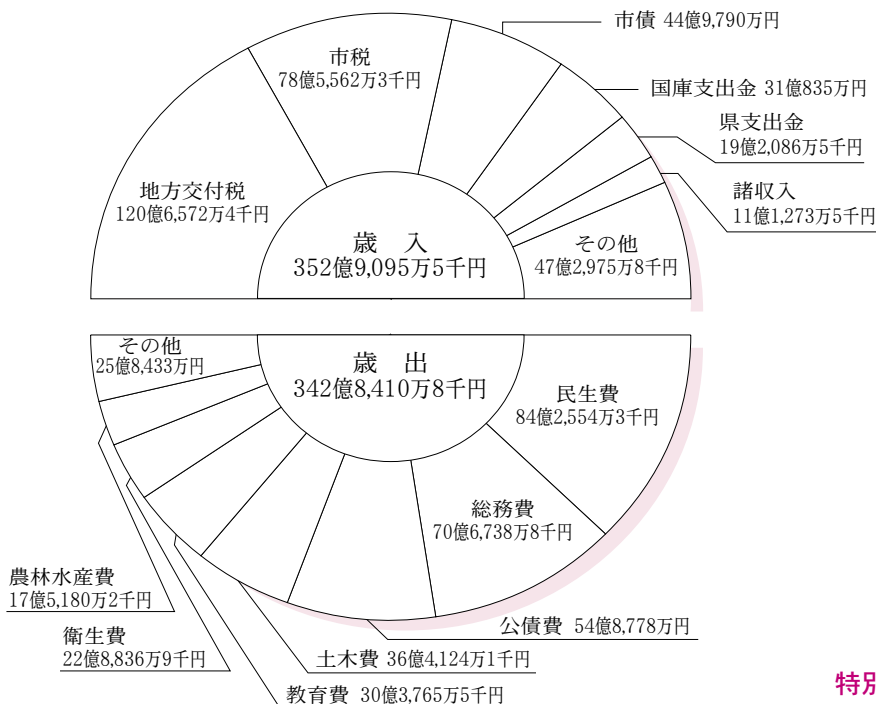


日田市の家計簿

【平成18年度 決算状況】

一般会計決算状況



平成19年度上半期(4～9月)の市の財政状況と平成18年度の決算概要をお知らせします。

本年度も昨年度に引き続き厳しい財政状況にありますが、市民文化会館開館記念事業、チャイルドプラザ事業、児童医療費助成事業、主要道路整備、学校施設整備など主要施策を積極的に進めています。

今後とも市政につきましては、市民の皆さんの一層のご理解とご協力をお願いします。



10月1日に開設したチャイルドプラザ
(JRR日田駅前)

市有財産の状況

(平成19年9月30日現在)

区分	山林	その他	面積 (㎡)
1. 土地	山林		12,892,034.00
	その他		8,442,527.89
2. 建物			451,406.97
3. 立木	所有分		385,728.00
	地上権分		45,982.00
4. 有価証券			586,370 千円
5. 債権			795,986 千円
6. 出資金			323,616 千円
7. 基金(積立金)			18,154,437 千円

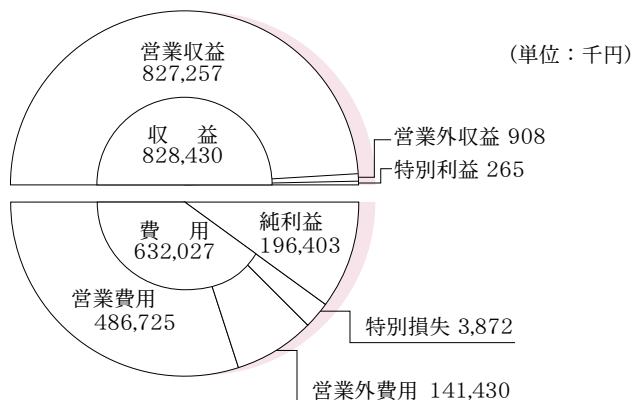
特別会計決算状況

(単位：千円)

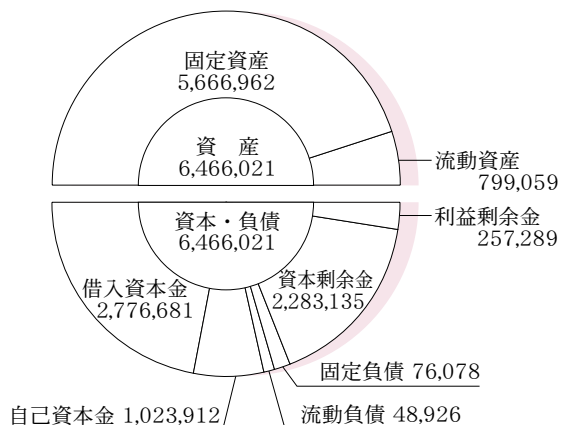
会計区分	歳入	歳出
国民健康保険	8,757,062	8,490,529
老人保健	9,371,401	9,352,441
介護保険	5,078,064	4,773,189
診療所事業	186,489	186,454
簡易水道事業	953,898	903,773
給水施設事業	19,849	12,485
公共下水道事業	2,712,670	2,711,681
特定環境保全公共下水道事業	37,760	37,749
農業集落排水事業	135,544	135,538
住宅新築資金等貸付事業	16,753	16,753
交通災害共済事業	1,569	1,569

平成18年度 営業成績と財産の状況 (決算)

営業成績の状況 (平成18年4月1日～平成19年3月31日)



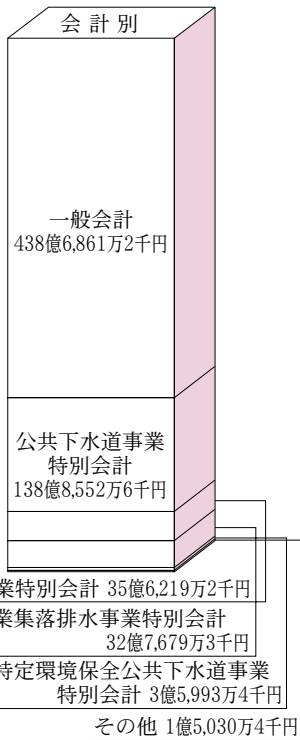
財産の状況 (平成19年3月31日現在)



水道事業

地方債現在高の状況

総額
651億336万1千円



【平成19年度 上半期財政状況】 (平成19年9月30日現在)

一般会計予算執行状況

歳入		歳出	
360億2,330万2千円 (44.9%)	歳入総額	歳出総額	360億2,330万2千円 (35.6%)
79億2,317万7千円 (55.0%)	市税	議会費	2億9,589万6千円 (48.6%)
112億4,400万円 (71.4%)	地方交付税	総務費	65億985万9千円 (48.9%)
全国どこでも一定水準のサービスが提供できるように、国から交付されるお金。		民生費	88億5,083万9千円 (31.7%)
56億9,252万8千円 (24.2%)	国・県支出金	衛生費	24億2,724万7千円 (30.6%)
市が行う事業に対して国や県から交付されるお金。		労働費	8,852万6千円 (91.9%)
4億3,380万7千円 (36.0%)	分担金・負担金	農林水産業費	15億4,591万3千円 (19.8%)
一定の事業で特定のサービス(利益)を受ける方に負担してもらうお金。		商工費	10億5,740万7千円 (64.7%)
6億9,468万9千円 (45.6%)	使用料・手数料	土木費	41億7,926万5千円 (18.1%)
36億6,158万2千円 (0%)	市債	消防費	10億1,668万8千円 (44.0%)
市が大きな事業をするときに国や銀行から借りたお金。市の借金。		教育費	37億5,306万2千円 (38.8%)
63億7,351万9千円 (30.5%)	その他	災害復旧費	3億2,539万3千円 (6.5%)
		その他	59億8,822万7千円 (36.9%)

..... 予算額
() 予算額に対する収入・執行率

市税の収入状況

(単位：千円)

税目別	予算現額	9月未収入済額	市民1人当たり(円)	収入率(%)
1. 市民税	2,949,430	1,365,582	18,367	46.3
2. 固定資産税	3,857,015	2,304,931	31,001	59.8
3. 軽自動車税	152,453	149,376	2,009	98.0
4. 市たばこ税	442,000	240,803	3,239	54.5
5. 入湯税	42,573	24,653	332	57.9
6. 都市計画税	479,706	275,551	3,706	57.4
合計	7,923,177	4,360,896	58,654	55.0

※平成19年9月30日現在の人口 74,350人

特別会計歳入・歳出予算の執行状況

(単位：千円)

会計区分	予算現額	歳入		歳出	
		9月未収入済額	収入率(%)	9月未支出済額	支出率(%)
国民健康保険	9,464,049	2,799,777	29.6	3,916,037	41.4
老人保健	9,803,274	3,842,062	39.2	4,038,527	41.2
介護保険	5,540,506	2,412,496	43.6	2,026,867	36.6
診療所事業	214,674	46,913	21.9	83,131	38.7
簡易水道事業	769,707	146,484	19.0	261,660	34.0
給水施設事業	15,398	9,470	61.5	6,051	39.3
公共下水道事業	2,801,891	402,028	14.4	908,253	32.4
特定環境保全公共下水道事業	38,630	4,406	11.4	15,551	40.3
農業集落排水事業	122,352	12,628	10.3	56,422	46.1
住宅新築資金等貸付事業	15,578	5,780	37.1	35	0.2
特別養護老人ホーム敬天荘清算事業	112,117	112,117	100.0	3,916	3.5
合計	28,898,176	9,794,161	33.9	11,316,450	39.2

平成19年度 上半期の営業成績と財産の状況

(平成19年4月1日～9月30日)

給水人口	給水量	1日最大給水量	1日平均給水量	1人1日最大給水量	総有収水量※	有収率※
49,067人	2,460,337m ³	15,474m ³	13,371m ³	315ℓ	2,345,743m ³	95.34%

※総有収水量…総水量の内、水道料金の収入となった水の量
有収率…総有収水量を総水量で割ったもの(%)で、漏水防止対策等の目安として使用しています。

営業成績の状況 (平成19年4月1日～9月30日)

財産の状況 (平成19年9月30日現在)

