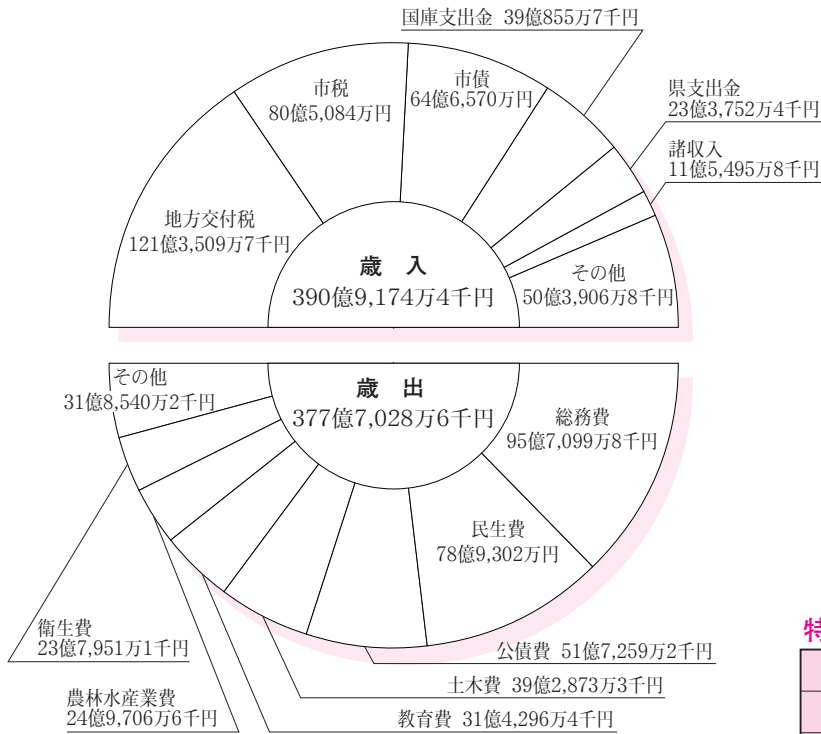


日田市の家計簿

【平成17年度 決算状況】

一般会計決算状況



平成18年度上半期（4月～9月）の市の財政状況と平成17年度の決算状況の概要についてお知らせします。

本年度も昨年度に引き続き厳しい財政状況ではありますが、総合文化施設建設や総合保健福祉センター購入、主要道路整備、学校施設整備など主要施策を積極的に進めています。

今後とも市政につきましては、市民の皆さんの一層のご理解とご協力をお願いします。



日田市総合保健福祉センター「ウェルピア」

市有財産の状況

(平成18年9月30日現在)

1. 土地	山林	12,836,186.00 m ²
	その他	8,318,537.94 m ²
2. 建物		429,838.76 m ²
3. 立木	所有分	365,879.00 m ³
	地上権分	43,287.00 m ³
4. 有価証券		586,370 千円
5. 債権		817,125 千円
6. 出資金		341,269 千円
7. 基金(積立金)		17,384,947 千円


特別会計決算状況

(単位：千円)

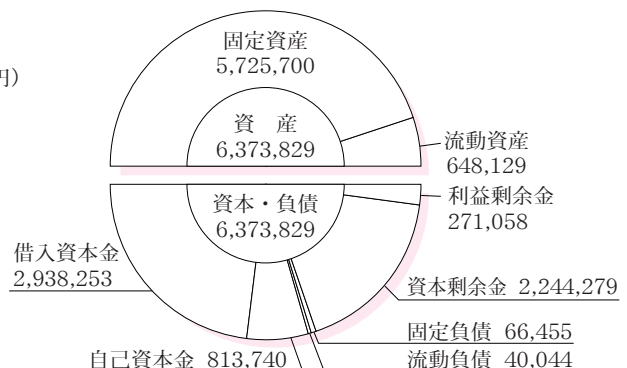
会計区分	歳入	歳出
国民健康保険	8,056,196	7,756,399
老人保健	9,167,210	9,294,677
介護保険	5,126,917	5,007,081
診療所事業	182,144	182,138
簡易水道事業	830,699	780,277
給水施設事業	23,194	16,416
公共下水道事業	2,684,767	2,683,145
特定環境保全公共下水道事業	49,581	49,571
農業集落排水事業	487,021	487,002
住宅新築資金等貸付事業	24,508	24,508
日田駅南土地区画整理清算事業	30	30
交通災害共済事業	7,814	6,277

平成17年度 営業成績及び財産状況 (決算)

営業成績の状況 (平成17年4月1日～平成18年3月31日)

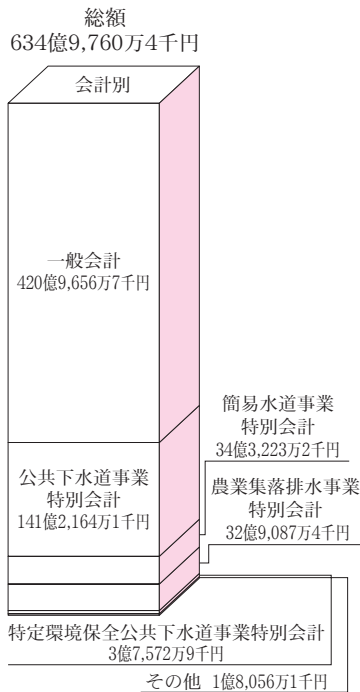


財産の状況 (平成18年3月31日現在)



水道事業

地方債現在高の状況



【平成18年度 上半期財政状況】 (平成18年 9月30日現在)

一般会計予算執行状況

歳入		歳出	
353億4,411万6千円 (43.9%)	歳入総額	歳出総額	353億4,411万6千円 (33.1%)
73億6,538万7千円 (56.5%)	市 税	議 会 費	3億2,332万5千円 (51.0%)
109億2,000万円 (71.4%)	地方交付税	総 務 費	68億1,274万5千円 (30.5%)
全国どこでも一定水準のサービスが提供できるように、国から交付されるお金。		民 生 費	84億9,463万2千円 (35.8%)
52億8,879万4千円 (21.0%)	国・県支出金	衛 生 費	24億6,661万円 (37.0%)
市が行う事業に対して国や県から交付されるお金。		労 働 費	8,541万円 (91.7%)
4億2,310万3千円 (36.1%)	分担金・負担金	農 林 水 産 業 費	17億6,036万9千円 (17.5%)
一定の事業で特定のサービス(利益)を受ける方に負担してもらうお金。		商 工 費	10億4,899万8千円 (66.5%)
6億5,821万6千円 (45.8%)	使用料・手数料	土 木 費	40億5,175万4千円 (16.9%)
51億7,490万円 (0%)	市 債	消 防 費	10億3,440万円 (43.1%)
市が大きな事業をするときに銀行から借りるお金。市の借金。		教 育 費	34億863万1千円 (37.7%)
55億1,371万6千円 (36.0%)	そ の 他	災 害 復 旧 費	2億6,043万1千円 (13.6%)
.....予算額 ()予算額に対する収入・執行率		そ の 他	55億9,681万1千円 (35.0%)

市税収入の状況

(単位：千円)

税 目 別	予算現額	9 月 末 収入済額	市民一人当り(円)	収入率%
1. 市 民 税	2,369,728	1,260,606	16,817	53.2
2. 固 定 資 産 税	3,889,650	2,264,722	30,212	58.2
3. 軽自動車税	149,596	145,103	1,936	97.0
4. 市たばこ税	435,600	194,352	2,593	44.6
5. 入 湯 税	40,795	24,308	324	59.6
6. 都 市 計 画 税	480,018	272,860	3,640	56.8
合 計	7,365,387	4,161,951	55,522	56.5

平成18年 9月30日現在の人口 74,960人

特別会計歳入・歳出予算の執行状況

(単位：千円)

会 計 区 分	予算現額	歳 入		歳 出	
		9 月 末 収入済額	収入率 %	9 月 末 支出済額	支出率 %
国民健康保険	8,552,099	2,466,698	28.8	3,323,300	38.9
老人保健	8,892,624	3,662,445	41.2	4,292,637	48.3
介護保険	5,499,675	2,214,227	40.3	2,015,329	36.6
診療所事業	193,853	47,808	24.7	82,597	42.6
簡易水道事業	944,061	138,988	14.7	243,255	25.8
給水施設事業	12,957	8,906	68.7	5,343	41.2
公共下水道事業	2,722,008	456,320	16.8	952,282	35.0
特定環境保全公共下水道事業	39,491	4,013	10.2	14,602	37.0
農業集落排水事業	140,198	9,566	6.8	56,040	40.0
住宅新築資金等貸付事業	16,762	5,897	35.2	23	0.1
交通災害共済事業	3,636	1,553	42.7	16	0.4
合 計	27,017,364	9,016,421	33.4	10,985,424	40.7

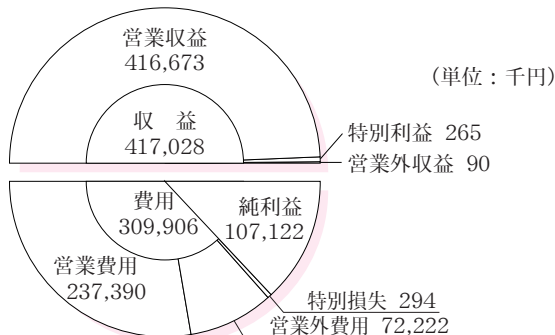
平成18年度 上半期の営業状況と財産状況

給水人口	給水量	1日最大給水量	1日平均給水量	1人1日最大給水量	総有収水量※	有収率※
48,886人	2,520,720m ³	16,079m ³	13,700m ³	329ℓ	2,369,372m ³	94.00%

※総有収水量…総水量のうち、水道料金の収入となった水の量

有 収 率…総有収水量を総水量で割ったもの(%)で、漏水防止対策等の目安として使用しています。

営業成績の状況 (平成18年4月1日～9月30日)



財産の状況 (平成18年 9月30日現在)

