

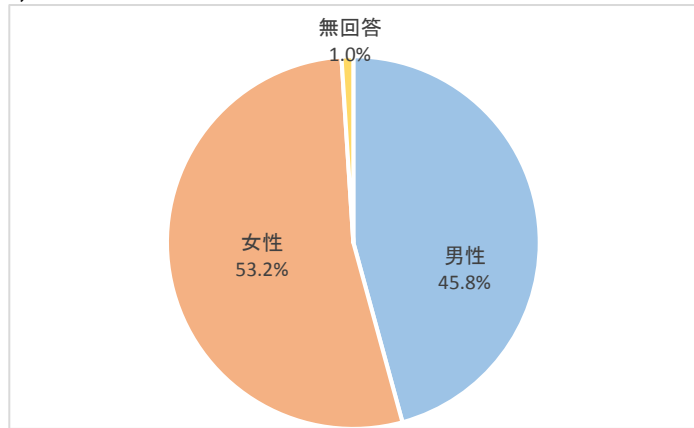
日田市のまちづくりに関する市民意識調査(一般)

※端数処理の関係上、構成比(%)の計が100%とならないことがあります。
 ※複数回答の設問は、すべての構成比(%)を合計すると100%を超える場合があります。

1. あなた自身のことについてお伺いします

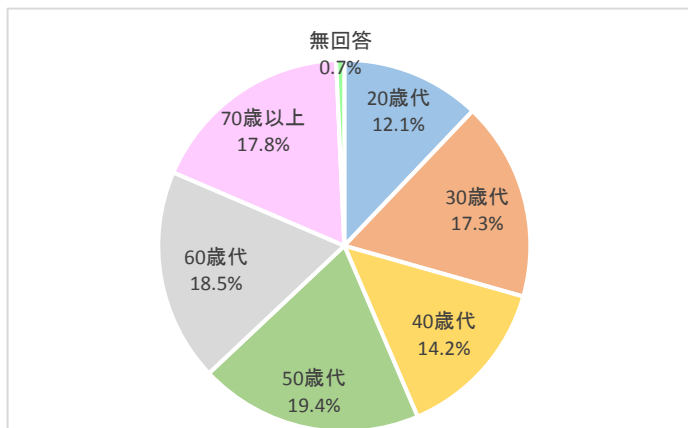
問1 あなたの性別についてお伺いします。(○は1つ)

項目	1 男性	2 女性	無回答	合計
人数	582	677	13	1272
%	45.8%	53.2%	1.0%	100.0%



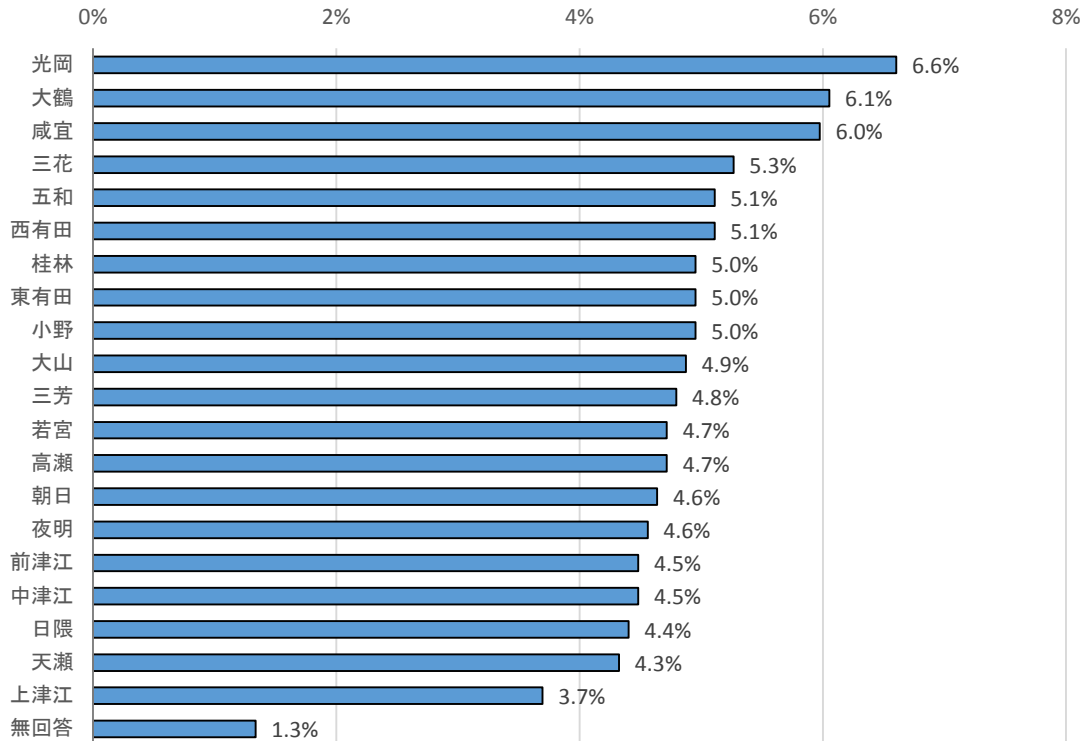
問2 あなたの年齢をお伺いします。(○は1つ)

項目	1 20歳代	2 30歳代	3 40歳代	4 50歳代	5 60歳代	6 70歳以上	無回答	合計
人数	154	220	180	247	235	227	9	1272
%	12.1%	17.3%	14.2%	19.4%	18.5%	17.8%	0.7%	100%



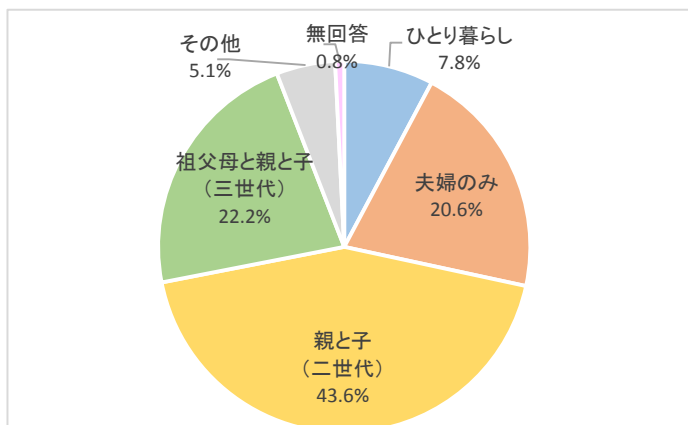
問3 あなたのお住まいはどちらですか。(〇は1つ)

項目	1 咸宜	2 桂林	3 若宮	4 日隈	5 光岡	6 三芳	7 高瀬	8 五和	9 朝日	10 三花	11 西有田
人数	76	63	60	56	84	61	60	65	59	67	65
%	6.0%	5.0%	4.7%	4.4%	6.6%	4.8%	4.7%	5.1%	4.6%	5.3%	5.1%
項目	12 東有田	13 小野	14 大鶴	15 夜明	16 前津江	17 中津江	18 上津江	19 大山	20 天瀬	無回答	合計
人数	63	63	77	58	57	57	47	62	55	17	1272
%	5.0%	5.0%	6.1%	4.6%	4.5%	4.5%	3.7%	4.9%	4.3%	1.3%	100%



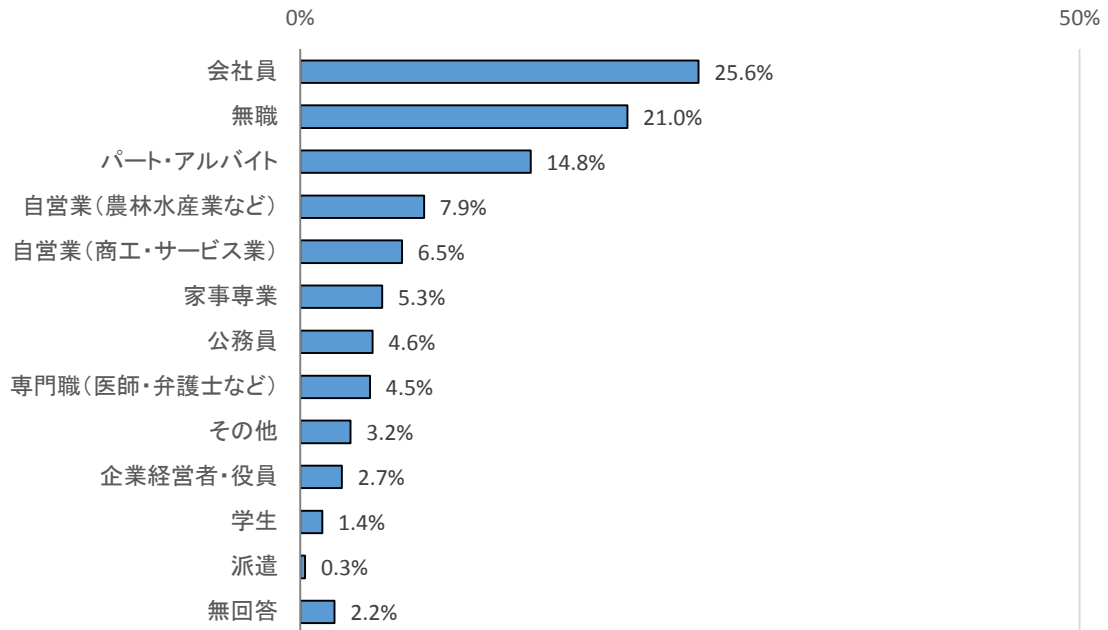
問4 あなたの家族構成は次のどちらですか。(〇は1つ)

項目	1 ひとり暮らし	2 夫婦のみ	3 (二親と代子)	4 祖父母と親と子 (三世代)	5 その他	無回答	合計
人数	99	262	554	282	65	10	1272
%	7.8%	20.6%	43.6%	22.2%	5.1%	0.8%	100%



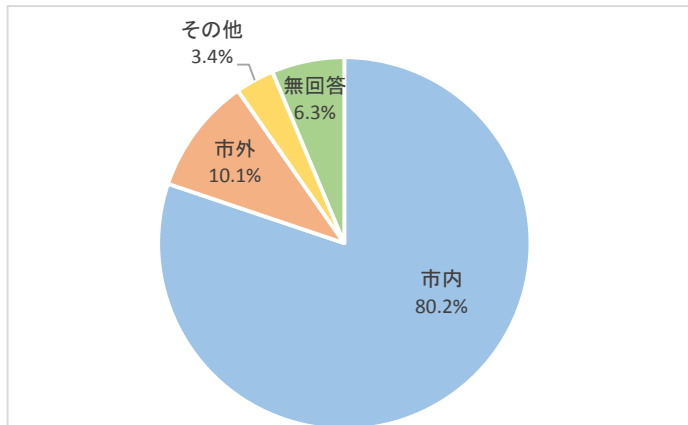
問5 あなたのご職業(雇用形態)は次のどちらですか。(〇は1つ)

項目	1 役員 企業 経営者・	2 ど (自 営 業 農 林 水 産 業 な ど	3 ス (自 営 業 商 工 ・ サ ー ビ ス	4 会 社 員	5 な (専 門 職 医 師 ・ 弁 護 士 な ど	6 公 務 員	7 派 遣	8 ア パ ー ト ・ ア ル バ イ ト	9 家 事 専 業	10 学 生
人数	34	101	83	325	57	59	4	188	67	18
%	2.7%	7.9%	6.5%	25.6%	4.5%	4.6%	0.3%	14.8%	5.3%	1.4%
項目	11 無 職	12 そ の 他	無 回 答	合 計						
人数	267	41	28	1272						
%	21.0%	3.2%	2.2%	100%						



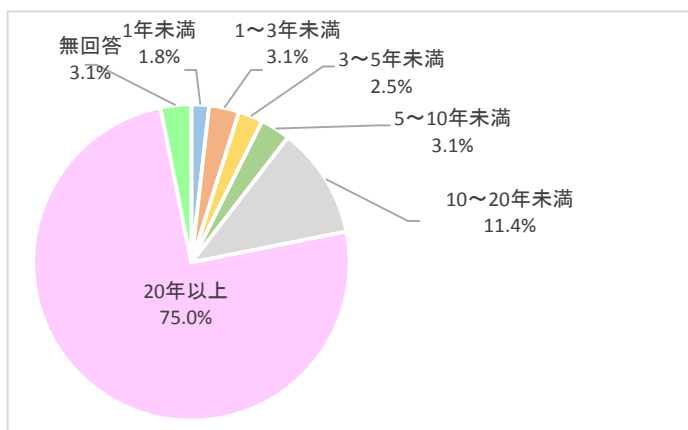
問6 問5で「会社経営者・役員」～「家事専業」に回答された方にお伺いします。
あなたは現在どこで働いていますか。(〇は1つ)

項目	1 市内	2 市外	3 その他	無回答	合計
人数	736	93	31	58	918
%	80.2%	10.1%	3.4%	6.3%	100.0%



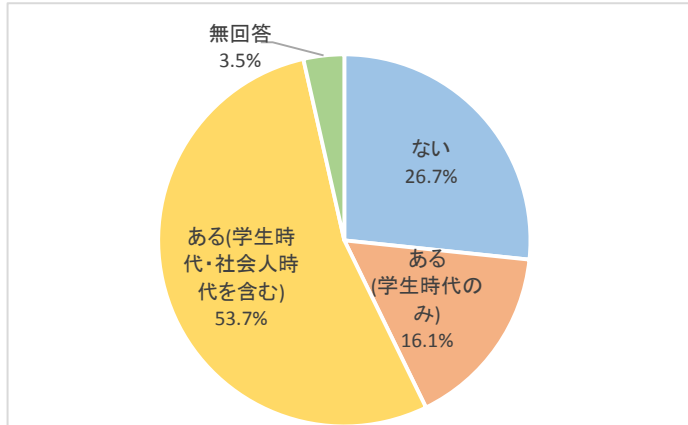
問7 日田市での居住年数をお伺いします。(〇は1つ)

項目	1 1 年 未 満	2 1 ～ 3 年 未 満	3 3 ～ 5 年 未 満	4 5 ～ 1 0 年 未 満	5 1 0 ～ 2 0 年 未 満	6 2 0 年 以 上	無回答	合計
人数	23	39	32	39	145	954	40	1272
%	1.8%	3.1%	2.5%	3.1%	11.4%	75.0%	3.1%	100.0%



問8 日田市以外にお住まいになった経験はありますか。(〇は1つ)

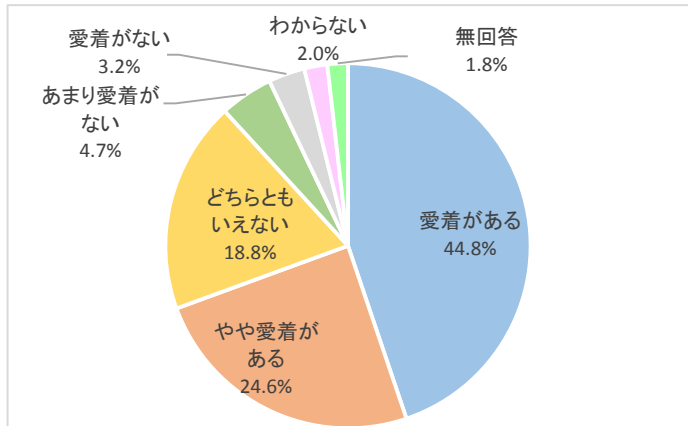
項目	1 ない	2 ある (学生時代の み)	3 ある (学生時代 ・社会人時 を含む)	無回答	合計
人数	339	205	683	45	1272
%	26.7%	16.1%	53.7%	3.5%	100.0%



2. 今の暮らしの満足度についておたずねします

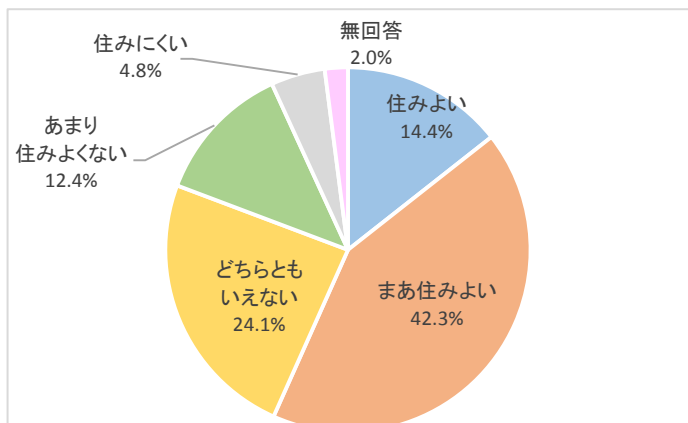
問9 あなたは、日田市に愛着を持っていますか。(〇は1つ)

項目	1 愛着がある	2 やや愛着がある	3 どちらでもない	4 あまり愛着がない	5 愛着がない	6 わからない	無回答	合計
人数	570	313	239	60	41	26	23	1272
%	44.8%	24.6%	18.8%	4.7%	3.2%	2.0%	1.8%	100.0%



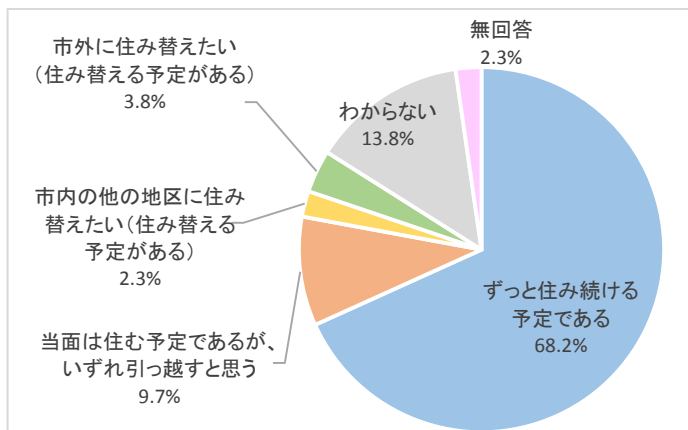
問10 あなたは、日田市を住みよいまちだと思いますか。(〇は1つ)

項目	1 住みよい	2 まあ住みよい	3 どちらでもない	4 あまり住みよくない	5 住みにくい	無回答	合計
人数	183	538	306	158	61	26	1272
%	14.4%	42.3%	24.1%	12.4%	4.8%	2.0%	100.0%



問11 今後も日田市に住み続けるご予定ですか。(〇は1つ)

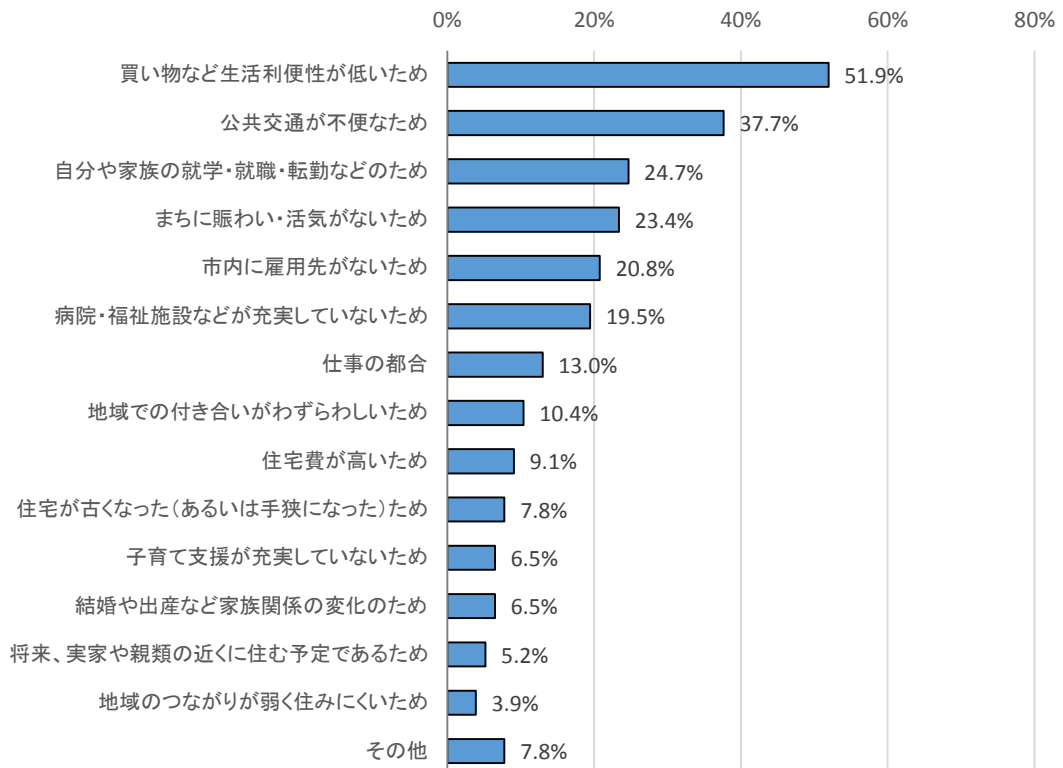
項目	1 ずっと 予定で ある 住み 続ける	2 当面は 引越す 予定で あるが、 いずれ 引越す と思う	3 市内の 他の地 区に住 み替え たい(住 み替え る予定 がある)	4 市外に 住み替 えたい (住み替 える予 定があ る)	5 わか らない	無回答	合計
人数	868	123	29	48	175	29	1272
%	68.2%	9.7%	2.3%	3.8%	13.8%	2.3%	100%



問11-1 問11で「3」「4」に回答された方にお伺いします。
 住み替えを希望する理由をお答えください。(〇は3つまで)

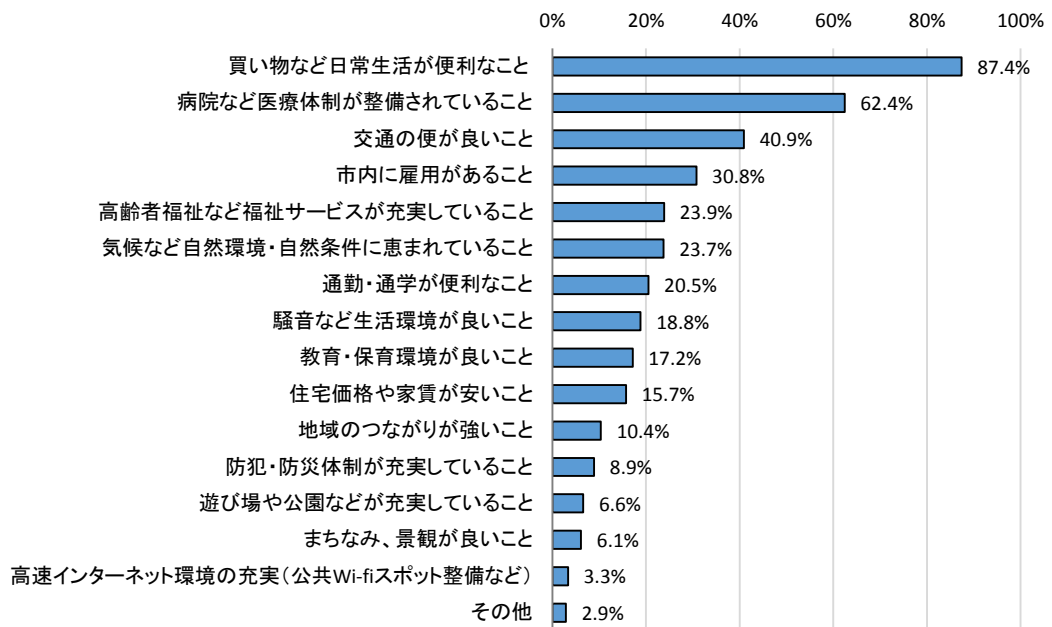
(N=77)

項目	1 買い物などが 低い生活 ため	2 公共交通が 不便	3 病院・福祉 施設などが 充実して ないため	4 まちなかに 賑わいたい ため・ 活気がない ため	5 自分や家族 の就学・就 職・転勤な どのため	6 市内に雇用 先がない ため	7 地域での付 き合いが わづらわしい ため	8 子育て支援 が充実して いないため	9 将来、実家 や親類の 近くに 住む予定 であるため	10 結婚や出産 など家族 関係の 変化のため
人数	40	29	15	18	19	16	8	5	4	5
%	51.9%	37.7%	19.5%	23.4%	24.7%	20.8%	10.4%	6.5%	5.2%	6.5%
項目	11 住宅が古 くなった (あるいは 手狭にな った)ため	12 住宅費が 高いた め	13 地域の住 みづら いなが い	14 仕事の 都合	15 その他					
人数	6	7	3	10	6					
%	7.8%	9.1%	3.9%	13.0%	7.8%					



問12 住む場所を選ぶ際、重視することをお答えください。(〇は3つまで) (N=897)

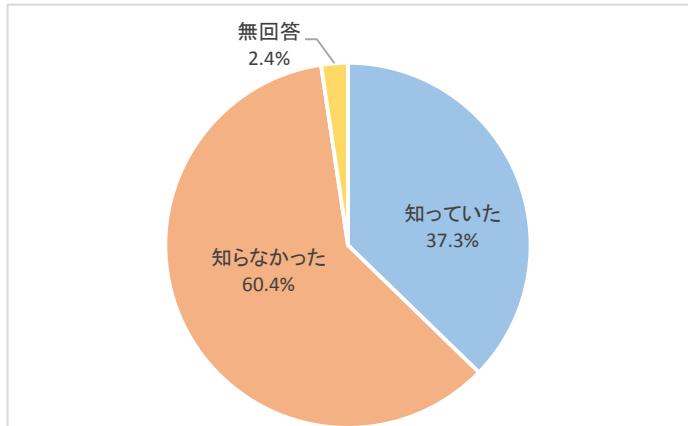
項目	1 買い物が便利など日常生活	2 病院など医療体制が整備されていること	3 気候など自然環境・自然条件に恵まれていること	4 騒音など生活環境が良いこと	5 交通の便が良いこと	6 通勤・通学が便利なこと	7 高齢者福祉サービスが充実していること	8 防犯・防災体制が充実していること	9 教育・保育環境が良いこと	10 市内に雇用があること
人数	784	560	213	169	367	184	214	80	154	276
%	87.4%	62.4%	23.7%	18.8%	40.9%	20.5%	23.9%	8.9%	17.2%	30.8%
項目	11 まちなみ、景観が良いこと	12 住宅価格や家賃が安いこと	13 遊び場や公園などが充実していること	14 地域のつながりが強いこと	15 高速インターネット環境の充実(公共Wi-fiスポット整備など)	16 その他				
人数	55	141	59	93	30	26				
%	6.1%	15.7%	6.6%	10.4%	3.3%	2.9%				



3. 地方創生(人口減少問題・地域活性化対策)について

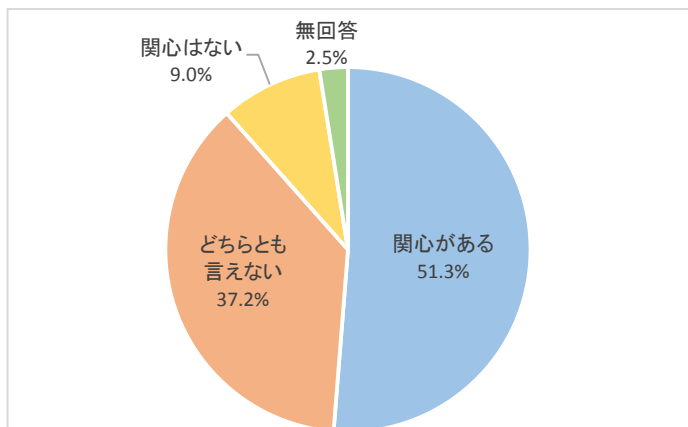
問13 有識者で組織される「日本創成会議・人口減少問題検討分科会」は、平成26年5月に全国の896の市町村が将来、消滅の可能性がある」と公表しました。この消滅可能性都市に日田市も含まれていますが、あなたは、ご存知でしたか。(○は1つ)

項目	1 知っていた	2 知らなかった	無回答	合計
人数	474	768	30	1272
%	37.3%	60.4%	2.4%	100%



問13-1 あなたは、日田市の人口減少問題に関心がありますか。(○は1つ)

項目	1 関心がある	2 どちらとも言えない	3 関心はない	無回答	合計
人数	652	473	115	32	1272
%	51.3%	37.2%	9.0%	2.5%	100%

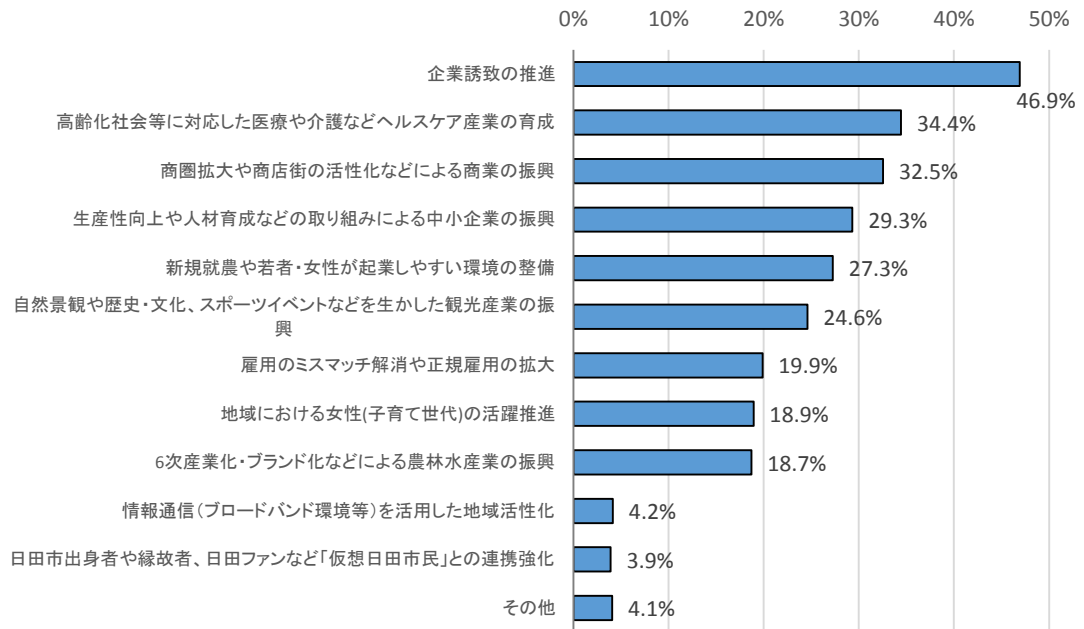


問14 国は、地方創生を推進する上で、以下の4つの施策を立てています。それぞれの施策で日田市が重点的に取り組むべき項目をお答えください。

1. 地域経済活性化・雇用創出の施策(○は3つまで)

1272

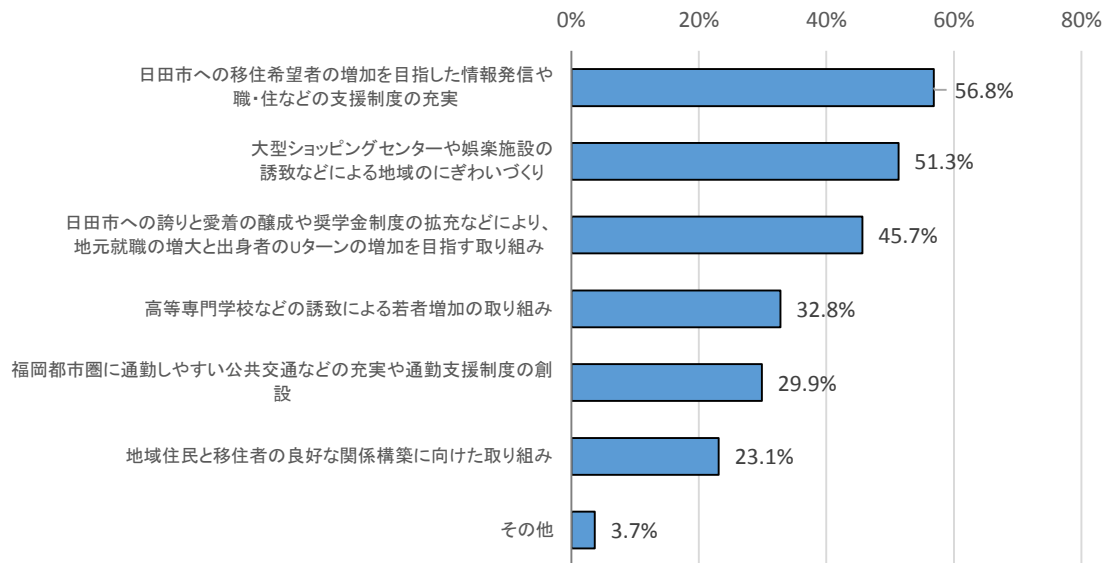
項目	1 企業誘致の推進	2 商圏拡大や商店街の活性化	3 生産性向上や人材育成などの取り組みによる中小企業の振興	4 6次産業化・農林水産業の振興	5 スポーツ観や歴史・文化などを生かした観光産業の振興	6 高齢化社会等に対応した医療や介護などヘルスケア産業の育成	7 新規就農や若者・女性の就業しやすい環境の整備	8 雇用のミスマッチ解消や正規雇用の拡大	9 日田市出身者や縁故者、日田ファンなど「仮想日田市民」との連携強化	10 地域における女性の活躍推進(子育て世代)
人数	597	414	373	238	313	438	347	253	50	241
%	46.9%	32.5%	29.3%	18.7%	24.6%	34.4%	27.3%	19.9%	3.9%	18.9%
項目	11 情報通信(ブロードバンド環境等)を活用した地域活性化	12 その他								
人数	53	52								
%	4.2%	4.1%								



2. 地方への人の流れをつくる施策(○は3つまで)

1272

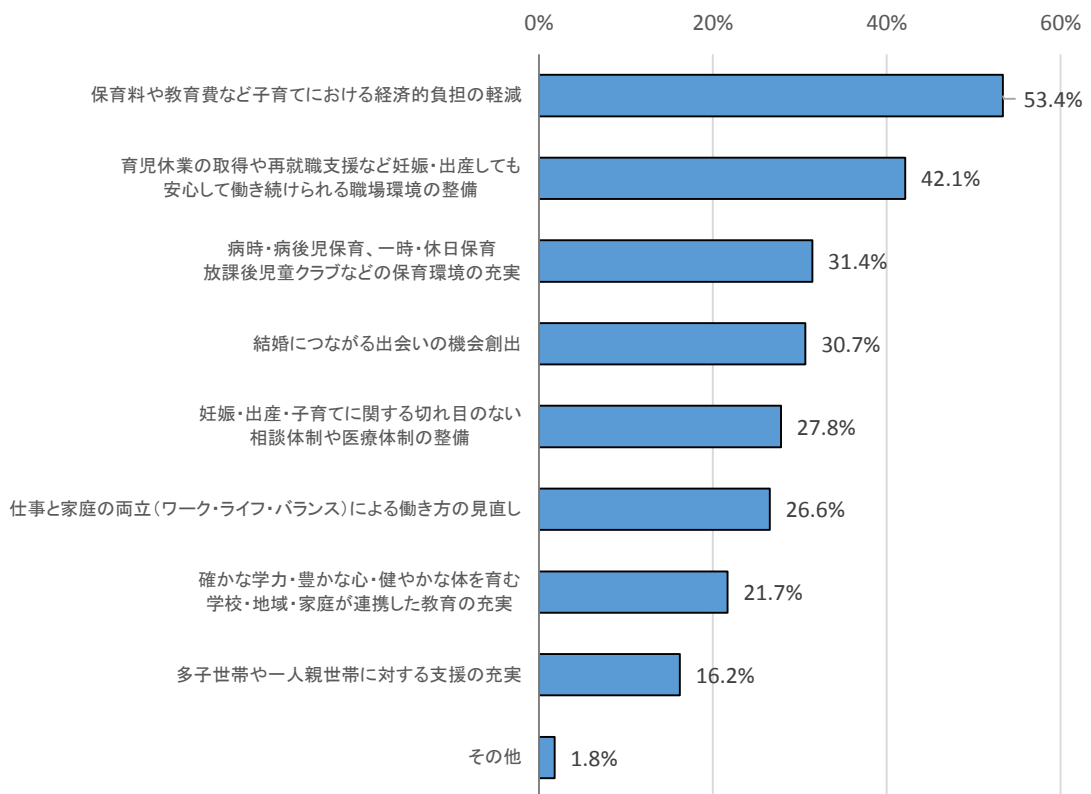
項目	1 日田市への移住希望者の増加を目指した情報発信や職・住などの支援制度の充実	2 福岡都市圏に通勤しやすい公共交通などの充実	3 地域住民と移住者の良好な関係構築に向けた取り組み	4 高等専門学校などの誘致による若者増加の取り組み	5 日田市への誇りと愛着の醸成や奨学金制度の拡充などにより、地元就職の増大と出身者のUターンの増加を目指す取り組み	6 大型ショッピングセンターやエンターテインメントによる地域の賑わいづくり	7 その他
人数	723	380	294	417	581	653	47
%	56.8%	29.9%	23.1%	32.8%	45.7%	51.3%	3.7%



3. 結婚・出産・子育て支援の施策(○は3つまで)

1272

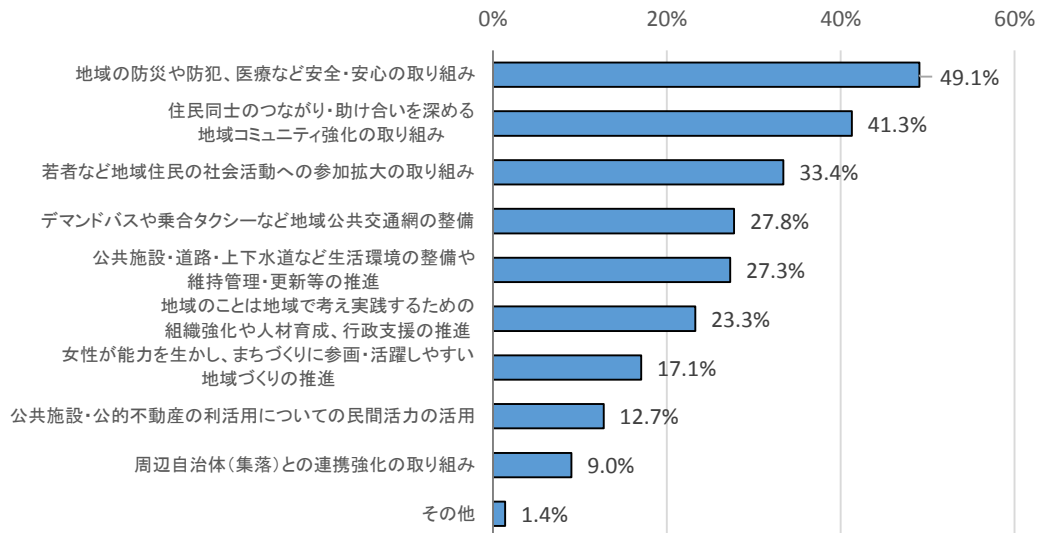
項目	1 結婚につながる出会いの機会創出	2 備目妊娠のない相談・出産・子育てに関する切整	3 環育境の放課後児童クラブなどの保育	4 る保育経済的負担費など子育てにおける	5 したを育む学校・地域・家庭が連携した教育の充実	6 援の多子世帯や一人親世帯に対する支	7 直し仕事と家庭の両立による働き方の見	8 け妊育児休業の取得や再就職支援など	9 その他
人数	390	354	400	679	276	206	338	536	23
%	30.7%	27.8%	31.4%	53.4%	21.7%	16.2%	26.6%	42.1%	1.8%



4. 安心して暮らせる地域づくりの施策(○は3つまで)

1272

項目	1 みミけ住 ユ合民 ニい同 テを土 イ深の 強めつ 化るな の地が 取域り りコ・ 組助	2 組活若 み動者 みへな の地 参加域 拡大住 の民 のの 取社 り会	3 やち女 すづ性 いくが 地り能 域に力 づ参を く画生 り・か の活し 推躍、 進しま	4 推や実 進人踐 材すの 育成た 、めは 行の地 政組域 支織で 援強考 の化え	5 のシデ 整ーマ 備なド ど地バ 域スや 公乗 共交合 通タ 網ク	6 みな地 域の防 全・災 ・安 心防 の犯 取、 り医 組療	7 維道公 持な共 管施 理等生 ・活 更境 新の 等の の整 推備 進下 進や水	8 連周 携辺 強自 化治 の体 の取 り集 り落 みとの	9 力利公 の活共 活用に施 につ設 いて・ の不 民動 間産 活の	10 その他
人数	525	425	217	296	353	624	347	115	162	18
%	41.3%	33.4%	17.1%	23.3%	27.8%	49.1%	27.3%	9.0%	12.7%	1.4%



4. 日田市の現状と今後の取組についておたずねします

1 ごみの分別・減量化やリサイクル活動などの再資源化が進められている

満足度						
項目	1 満足	2 やや満足	3 いちえちえならとも	4 やや不満	5 不満	無回答
人数	284	571	310	46	10	51
%	22.3%	44.9%	24.4%	3.6%	0.8%	4.0%

1272

重要度						
項目	1 重要である	2 やや重要	3 いちえちえならとも	4 あまり重要でない	5 重要でない	無回答
人数	538	377	174	28	6	149
%	42.3%	29.6%	13.7%	2.2%	0.5%	11.7%

1272

2 バイオマス発電や太陽光発電など再生可能エネルギーの導入が進められている

満足度						
項目	1 満足	2 やや満足	3 いちえちえならとも	4 やや不満	5 不満	無回答
人数	141	353	575	92	31	80
%	11.1%	27.8%	45.2%	7.2%	2.4%	6.3%

1272

重要度						
項目	1 重要である	2 やや重要	3 いちえちえならとも	4 あまり重要でない	5 重要でない	無回答
人数	387	352	298	69	13	153
%	30.4%	27.7%	23.4%	5.4%	1.0%	12.0%

1272

3 公害防止やポイ捨て防止、清掃活動など生活環境の保全が行われている

満足度						
項目	1 満足	2 やや満足	3 いちえちえならとも	4 やや不満	5 不満	無回答
人数	116	416	477	149	42	72
%	9.1%	32.7%	37.5%	11.7%	3.3%	5.7%

1272

重要度						
項目	1 重要である	2 やや重要	3 いちえちえならとも	4 あまり重要でない	5 重要でない	無回答
人数	464	427	196	22	6	157
%	36.5%	33.6%	15.4%	1.7%	0.5%	12.3%

1272

4 「水郷ひた」にふさわしい河川環境の保全が進められている

1272

満足度						
項目	1 満足	2 やや満足	3 いどちら ないとも	4 やや不 満	5 不 満	無回答
人数	108	394	470	151	79	70
%	8.5%	31.0%	36.9%	11.9%	6.2%	5.5%

重要度						
項目	1 重要で ある	2 やや重 要	3 いど えち らな いとも	4 であ まり 重 要	5 重 要 で ない	無回答
人数	562	344	189	15	8	154
%	44.2%	27.0%	14.9%	1.2%	0.6%	12.1%

1272

5 国道・県道など幹線道路が整備されている

1272

満足度						
項目	1 満足	2 やや満足	3 いど えち らな いとも	4 やや不 満	5 不 満	無回答
人数	104	403	395	186	110	74
%	8.2%	31.7%	31.1%	14.6%	8.6%	5.8%

重要度						
項目	1 重要で ある	2 やや重 要	3 いど えち らな いとも	4 であ まり 重 要	5 重 要 で ない	無回答
人数	508	407	160	17	11	169
%	39.9%	32.0%	12.6%	1.3%	0.9%	13.3%

1272

6 市道など身近な生活道路が整備されている

1272

満足度						
項目	1 満足	2 やや満足	3 いど えち らな いとも	4 やや不 満	5 不 満	無回答
人数	69	350	404	245	125	79
%	5.4%	27.5%	31.8%	19.3%	9.8%	6.2%

重要度						
項目	1 重要で ある	2 やや重 要	3 いど えち らな いとも	4 であ まり 重 要	5 重 要 で ない	無回答
人数	495	396	163	14	15	189
%	38.9%	31.1%	12.8%	1.1%	1.2%	14.9%

1272

7 公共下水道や合併浄化槽が整備されている

1272

満足度						
項目	1 満足	2 やや満足	3 いどちら ないとも	4 やや不 満	5 不 満	無回答
人数	171	413	405	137	55	91
%	13.4%	32.5%	31.8%	10.8%	4.3%	7.2%

重要度						
項目	1 重要で ある	2 やや重 要	3 いど えち らな いとも	4 であ まり 重 要	5 重 要 で ない	無回答
人数	508	363	187	17	7	190
%	39.9%	28.5%	14.7%	1.3%	0.6%	14.9%

1272

8 上水道や簡易水道などの整備により良質な水が安定して供給されている

1272

満足度						
項目	1 満足	2 やや満足	3 いど えち らな いとも	4 やや不 満	5 不 満	無回答
人数	317	471	309	61	38	76
%	24.9%	37.0%	24.3%	4.8%	3.0%	6.0%

重要度						
項目	1 重要で ある	2 やや重 要	3 いど えち らな いとも	4 であ まり 重 要	5 重 要 で ない	無回答
人数	670	268	138	7	7	182
%	52.7%	21.1%	10.8%	0.6%	0.6%	14.3%

1272

9 公園や水辺など憩いの場の整備が進められている

1272

満足度						
項目	1 満足	2 やや満足	3 いど えち らな いとも	4 やや不 満	5 不 満	無回答
人数	96	364	508	151	64	89
%	7.5%	28.6%	39.9%	11.9%	5.0%	7.0%

重要度						
項目	1 重要で ある	2 やや重 要	3 いど えち らな いとも	4 であ まり 重 要	5 重 要 で ない	無回答
人数	282	449	297	47	13	184
%	22.2%	35.3%	23.3%	3.7%	1.0%	14.5%

1272

10 良好な街なみや歴史的景観が保全されている

1272

満足度						
項目	1 満足	2 やや満足	3 いどちら ないとも	4 やや不 満	5 不 満	無回答
人数	114	403	504	114	42	95
%	9.0%	31.7%	39.6%	9.0%	3.3%	7.5%

重要度						
項目	1 重要で ある	2 やや重 要	3 いど えち らな いとも	4 であ まり 重 要	5 重 要 で な い	無回答
人数	308	405	317	36	13	193
%	24.2%	31.8%	24.9%	2.8%	1.0%	15.2%

1272

11 日田駅周辺など中心市街地に都市機能が整っている

1272

満足度						
項目	1 満足	2 やや満足	3 いど えち らな いとも	4 やや不 満	5 不 満	無回答
人数	49	193	457	310	168	95
%	3.9%	15.2%	35.9%	24.4%	13.2%	7.5%

重要度						
項目	1 重要で ある	2 やや重 要	3 いど えち らな いとも	4 であ まり 重 要	5 重 要 で な い	無回答
人数	341	382	287	52	17	193
%	26.8%	30.0%	22.6%	4.1%	1.3%	15.2%

1272

12 市内循環バスやデマンドバス、鉄道など公共交通網が整備されている

1272

満足度						
項目	1 満足	2 やや満足	3 いど えち らな いとも	4 やや不 満	5 不 満	無回答
人数	64	268	456	252	155	77
%	5.0%	21.1%	35.8%	19.8%	12.2%	6.1%

重要度						
項目	1 重要で ある	2 やや重 要	3 いど えち らな いとも	4 であ まり 重 要	5 重 要 で な い	無回答
人数	405	391	243	39	12	182
%	31.8%	30.7%	19.1%	3.1%	0.9%	14.3%

1272

13 ケーブルテレビなど情報通信の利活用が進められている

1272

満足度						
項目	1 満足	2 やや満足	3 いどちら ないとも	4 やや不 満	5 不 満	無回答
人数	162	396	456	112	64	82
%	12.7%	31.1%	35.8%	8.8%	5.0%	6.4%

重要度						
項目	1 重要で ある	2 やや 重要	3 い どちら ないとも	4 であ まり 重要	5 重 要で ない	無回答
人数	300	388	331	59	14	180
%	23.6%	30.5%	26.0%	4.6%	1.1%	14.2%

1272

14 日田市の特性を生かした農業の振興(ブランド化・6次産業化・担い手育成等)が行われている

1272

満足度						
項目	1 満足	2 やや満足	3 い どちら ないとも	4 やや不 満	5 不 満	無回答
人数	20	172	737	157	66	120
%	1.6%	13.5%	57.9%	12.3%	5.2%	9.4%

重要度						
項目	1 重要で ある	2 やや 重要	3 い どちら ないとも	4 であ まり 重要	5 重 要で ない	無回答
人数	330	375	345	17	5	200
%	25.9%	29.5%	27.1%	1.3%	0.4%	15.7%

1272

15 日田市の特性を生かした畜産業の振興(環境に配慮した循環型有機農業・競争力強化等)が行われている

1272

満足度						
項目	1 満足	2 やや満足	3 い どちら ないとも	4 やや不 満	5 不 満	無回答
人数	10	129	806	140	53	134
%	0.8%	10.1%	63.4%	11.0%	4.2%	10.5%

重要度						
項目	1 重要で ある	2 やや 重要	3 い どちら ないとも	4 であ まり 重要	5 重 要で ない	無回答
人数	224	348	448	32	5	215
%	17.6%	27.4%	35.2%	2.5%	0.4%	16.9%

1272

16 日田市の特性を生かした内水面漁業の振興(鮎・ヤマメ等)が行われている

1272

満足度						
項目	1 満足	2 やや満足	3 いどちら ないとも	4 やや不 満	5 不 満	無回答
人数	51	260	701	91	41	128
%	4.0%	20.4%	55.1%	7.2%	3.2%	10.1%

重要度						
項目	1 重要で ある	2 やや重 要	3 いど えち らな いとも	4 であ まり 重 要	5 重 要 で な い	無回答
人数	206	354	456	35	12	209
%	16.2%	27.8%	35.8%	2.8%	0.9%	16.4%

1272

17 日田市の特性を生かした林業の振興(ブランド化・担い手育成・森林の保全等)が行われている

1272

満足度						
項目	1 満足	2 やや満足	3 いど えち らな いとも	4 やや不 満	5 不 満	無回答
人数	34	210	667	159	76	126
%	2.7%	16.5%	52.4%	12.5%	6.0%	9.9%

重要度						
項目	1 重要で ある	2 やや重 要	3 いど えち らな いとも	4 であ まり 重 要	5 重 要 で な い	無回答
人数	343	347	348	21	6	207
%	27.0%	27.3%	27.4%	1.7%	0.5%	16.3%

1272

18 消費者のニーズに合った商店や商店街など商業の振興が行われている

1272

満足度						
項目	1 満足	2 やや満足	3 いど えち らな いとも	4 やや不 満	5 不 満	無回答
人数	8	87	437	377	242	121
%	0.6%	6.8%	34.4%	29.6%	19.0%	9.5%

重要度						
項目	1 重要で ある	2 やや重 要	3 いど えち らな いとも	4 であ まり 重 要	5 重 要 で な い	無回答
人数	372	400	260	26	11	203
%	29.2%	31.4%	20.4%	2.0%	0.9%	16.0%

1272

19 地域経済を牽引する中小企業・地場企業の振興(生産技術の向上・新製品の開発・人材育成等)が行われている

1272

満足度						
項目	1 満足	2 やや満足	3 いどちら ないとも	4 やや不 満	5 不 満	無回答
人数	14	84	579	306	153	136
%	1.1%	6.6%	45.5%	24.1%	12.0%	10.7%

重要度						
項目	1 重要で ある	2 やや重 要	3 いど えち らな いとも	4 であ まり 重 要	5 重 要 で ない	無回答
人数	420	338	279	16	4	215
%	33.0%	26.6%	21.9%	1.3%	0.3%	16.9%

1272

20 優良企業の誘致が行われている

1272

満足度						
項目	1 満足	2 やや満足	3 いど えち らな いとも	4 やや不 満	5 不 満	無回答
人数	21	127	541	249	190	144
%	1.7%	10.0%	42.5%	19.6%	14.9%	11.3%

重要度						
項目	1 重要で ある	2 やや重 要	3 いど えち らな いとも	4 であ まり 重 要	5 重 要 で ない	無回答
人数	429	296	295	24	10	218
%	33.7%	23.3%	23.2%	1.9%	0.8%	17.1%

1272

21 日田市の特性を生かした観光の振興(魅力づくり・情報発信・おもてなしの向上等)が行われている

1272

満足度						
項目	1 満足	2 やや満足	3 いど えち らな いとも	4 やや不 満	5 不 満	無回答
人数	34	252	591	184	85	126
%	2.7%	19.8%	46.5%	14.5%	6.7%	9.9%

重要度						
項目	1 重要で ある	2 やや重 要	3 いど えち らな いとも	4 であ まり 重 要	5 重 要 で ない	無回答
人数	404	369	273	13	4	209
%	31.8%	29.0%	21.5%	1.0%	0.3%	16.4%

1272

22 若者や女性など新規起業がしやすい環境が整っている

1272

満足度						
項目	1 満足	2 やや満足	3 いどちら ないとも	4 やや不 満	5 不 満	無回答
人数	9	53	577	288	220	125
%	0.7%	4.2%	45.4%	22.6%	17.3%	9.8%

重要度						
項目	1 重要で ある	2 やや重 要	3 いど えち らな いとも	4 であ まり 重 要	5 重 要 で ない	無回答
人数	361	364	311	26	5	205
%	28.4%	28.6%	24.4%	2.0%	0.4%	16.1%

1272

23 各種検診や健康づくりのための体制が整っている

1272

満足度						
項目	1 満足	2 やや満足	3 いど えち らな いとも	4 やや不 満	5 不 満	無回答
人数	137	475	394	120	47	99
%	10.8%	37.3%	31.0%	9.4%	3.7%	7.8%

重要度						
項目	1 重要で ある	2 やや重 要	3 いど えち らな いとも	4 であ まり 重 要	5 重 要 で ない	無回答
人数	553	346	155	9	5	204
%	43.5%	27.2%	12.2%	0.7%	0.4%	16.0%

1272

24 病院や医療体制が整っている

1272

満足度						
項目	1 満足	2 やや満足	3 いど えち らな いとも	4 やや不 満	5 不 満	無回答
人数	97	329	398	222	124	102
%	7.6%	25.9%	31.3%	17.5%	9.7%	8.0%

重要度						
項目	1 重要で ある	2 やや重 要	3 いど えち らな いとも	4 であ まり 重 要	5 重 要 で ない	無回答
人数	678	265	119	7	3	200
%	53.3%	20.8%	9.4%	0.6%	0.2%	15.7%

1272

25 高齢者が安心して暮らすことができる環境(介護サービス・バリアフリー等)が整っている

1272

満足度						
項目	1 満足	2 やや満足	3 いどちら ないとも	4 やや不 満	5 不 満	無回答
人数	59	238	528	245	100	102
%	4.6%	18.7%	41.5%	19.3%	7.9%	8.0%

重要度						
項目	1 重要で ある	2 やや 重要	3 いど えち らな いとも	4 であ まり 重 要	5 重 要 で ない	無回答
人数	574	329	150	11	8	200
%	45.1%	25.9%	11.8%	0.9%	0.6%	15.7%

1272

26 障がい者(児)が安心して暮らすことができる環境(自立支援・社会参加促進等)が整っている

1272

満足度						
項目	1 満足	2 やや満足	3 いど えち らな いとも	4 やや不 満	5 不 満	無回答
人数	33	169	627	227	105	111
%	2.6%	13.3%	49.3%	17.8%	8.3%	8.7%

重要度						
項目	1 重要で ある	2 やや 重要	3 いど えち らな いとも	4 であ まり 重 要	5 重 要 で ない	無回答
人数	526	327	197	7	8	207
%	41.4%	25.7%	15.5%	0.6%	0.6%	16.3%

1272

27 安心して子育てをすることができる環境(保育サービス・医療費助成・母子家庭自立支援等)が整っている

1272

満足度						
項目	1 満足	2 やや満足	3 いど えち らな いとも	4 やや不 満	5 不 満	無回答
人数	49	214	575	217	99	118
%	3.9%	16.8%	45.2%	17.1%	7.8%	9.3%

重要度						
項目	1 重要で ある	2 やや 重要	3 いど えち らな いとも	4 であ まり 重 要	5 重 要 で ない	無回答
人数	581	295	181	3	6	206
%	45.7%	23.2%	14.2%	0.2%	0.5%	16.2%

1272

28 地域における福祉活動が充実している

1272

満足度						
項目	1 満足	2 やや満足	3 いどちら ないとも	4 やや不 満	5 不 満	無回答
人数	31	179	688	192	74	108
%	2.4%	14.1%	54.1%	15.1%	5.8%	8.5%

重要度						
項目	1 重要で ある	2 やや 重要	3 い どちら ないとも	4 であ まり 重要	5 重 要で ない	無回答
人数	395	351	305	15	5	201
%	31.1%	27.6%	24.0%	1.2%	0.4%	15.8%

1272

29 火災や災害への対策・体制整備が進められている

1272

満足度						
項目	1 満足	2 やや満足	3 い どちら ないとも	4 やや不 満	5 不 満	無回答
人数	40	308	584	158	70	112
%	3.1%	24.2%	45.9%	12.4%	5.5%	8.8%

重要度						
項目	1 重要で ある	2 やや 重要	3 い どちら ないとも	4 であ まり 重要	5 重 要で ない	無回答
人数	558	313	190	11	3	197
%	43.9%	24.6%	14.9%	0.9%	0.2%	15.5%

1272

30 交通安全や防犯など、地域の安全対策が充実している

1272

満足度						
項目	1 満足	2 やや満足	3 い どちら ないとも	4 やや不 満	5 不 満	無回答
人数	61	275	590	182	57	107
%	4.8%	21.6%	46.4%	14.3%	4.5%	8.4%

重要度						
項目	1 重要で ある	2 やや 重要	3 い どちら ないとも	4 であ まり 重要	5 重 要で ない	無回答
人数	512	335	213	11	3	198
%	40.3%	26.3%	16.7%	0.9%	0.2%	15.6%

1272

31 小・中学校における教育環境が整っている

1272

満足度						
項目	1 満足	2 やや満足	3 いどちら ないとも	4 やや不 満	5 不 満	無回答
人数	120	377	491	122	42	120
%	9.4%	29.6%	38.6%	9.6%	3.3%	9.4%

重要度						
項目	1 重要で ある	2 やや 重要	3 い どちら ないとも	4 であ まり 重要	5 重 要で ない	無回答
人数	633	263	169	1	0	206
%	49.8%	20.7%	13.3%	0.1%	0.0%	16.2%

1272

32 生涯学習活動に対する環境(機会・施設等)が整っている

1272

満足度						
項目	1 満足	2 やや満足	3 い どちら ないとも	4 やや不 満	5 不 満	無回答
人数	43	225	675	151	52	126
%	3.4%	17.7%	53.1%	11.9%	4.1%	9.9%

重要度						
項目	1 重要で ある	2 やや 重要	3 い どちら ないとも	4 であ まり 重要	5 重 要で ない	無回答
人数	336	379	336	12	1	208
%	26.4%	29.8%	26.4%	0.9%	0.1%	16.4%

1272

33 スポーツ・レクリエーション活動に対する環境(機会・施設等)が整っている

1272

満足度						
項目	1 満足	2 やや満足	3 い どちら ないとも	4 やや不 満	5 不 満	無回答
人数	44	244	612	195	61	116
%	3.5%	19.2%	48.1%	15.3%	4.8%	9.1%

重要度						
項目	1 重要で ある	2 やや 重要	3 い どちら ないとも	4 であ まり 重要	5 重 要で ない	無回答
人数	261	403	366	29	3	210
%	20.5%	31.7%	28.8%	2.3%	0.2%	16.5%

1272

34 文化財や芸術文化などの保存・継承が行われている

1272

満足度						
項目	1 満足	2 やや満足	3 いどちら ないとも	4 やや不 満	5 不 満	無回答
人数	56	280	686	90	35	125
%	4.4%	22.0%	53.9%	7.1%	2.8%	9.8%

重要度						
項目	1 重要で ある	2 やや重 要	3 いど えち らな いとも	4 であ まり 重 要	5 重 要 で ない	無回答
人数	260	362	419	22	2	207
%	20.4%	28.5%	32.9%	1.7%	0.2%	16.3%

1272

35 文化芸術の鑑賞や活動機会の提供(施設・情報発信・人材育成等)が行われている

1272

満足度						
項目	1 満足	2 やや満足	3 いど えち らな いとも	4 やや不 満	5 不 満	無回答
人数	35	208	726	129	46	128
%	2.8%	16.4%	57.1%	10.1%	3.6%	10.1%

重要度						
項目	1 重要で ある	2 やや重 要	3 いど えち らな いとも	4 であ まり 重 要	5 重 要 で ない	無回答
人数	199	318	493	42	6	214
%	15.6%	25.0%	38.8%	3.3%	0.5%	16.8%

1272

36 人権尊重や男女共同参画の社会づくりが進められている

1272

満足度						
項目	1 満足	2 やや満足	3 いど えち らな いとも	4 やや不 満	5 不 満	無回答
人数	28	150	798	124	46	126
%	2.2%	11.8%	62.7%	9.7%	3.6%	9.9%

重要度						
項目	1 重要で ある	2 やや重 要	3 いど えち らな いとも	4 であ まり 重 要	5 重 要 で ない	無回答
人数	255	321	445	34	3	214
%	20.0%	25.2%	35.0%	2.7%	0.2%	16.8%

1272

37 住民自治活動(自主的なまちづくり・人材の育成・地域コミュニティの維持等)が活発である

1272

満足度						
項目	1 満足	2 やや満足	3 いどちら ないとも	4 やや不 満	5 不 満	無回答
人数	49	210	708	133	49	123
%	3.9%	16.5%	55.7%	10.5%	3.9%	9.7%

重要度						
項目	1 重要で ある	2 やや 重要	3 い どちら ないとも	4 であ まり 重要	5 重 要で ない	無回答
人数	267	390	378	19	3	215
%	21.0%	30.7%	29.7%	1.5%	0.2%	16.9%

1272

38 地域内の交流、地域間や国際交流が行われている

1272

満足度						
項目	1 満足	2 やや満足	3 い どちら ないとも	4 やや不 満	5 不 満	無回答
人数	27	129	761	146	76	133
%	2.1%	10.1%	59.8%	11.5%	6.0%	10.5%

重要度						
項目	1 重要で ある	2 やや 重要	3 い どちら ないとも	4 であ まり 重要	5 重 要で ない	無回答
人数	188	332	481	40	7	224
%	14.8%	26.1%	37.8%	3.1%	0.6%	17.6%

1272

39 開かれた市政(情報共有・公聴等)と市民参画による協働のまちづくりが進められている

1272

満足度						
項目	1 満足	2 やや満足	3 い どちら ないとも	4 やや不 満	5 不 満	無回答
人数	24	118	743	165	85	137
%	1.9%	9.3%	58.4%	13.0%	6.7%	10.8%

重要度						
項目	1 重要で ある	2 やや 重要	3 い どちら ないとも	4 であ まり 重要	5 重 要で ない	無回答
人数	274	341	412	24	5	216
%	21.5%	26.8%	32.4%	1.9%	0.4%	17.0%

1272

40 窓口対応や職員の能力向上など行政サービスの充実が進められている

1272

満足度						
項目	1 満足	2 やや満足	3 どちら もない	4 やや不 満	5 不 満	無回答
人数	41	223	564	191	131	122
%	3.2%	17.5%	44.3%	15.0%	10.3%	9.6%

重要度						
項目	1 重要 である	2 やや 重要	3 いど ち え ち ら な い と も	4 あ ま り 重 要 な い	5 重 要 で な い	無回答
人数	407	349	290	12	4	210
%	32.0%	27.4%	22.8%	0.9%	0.3%	16.5%

1272

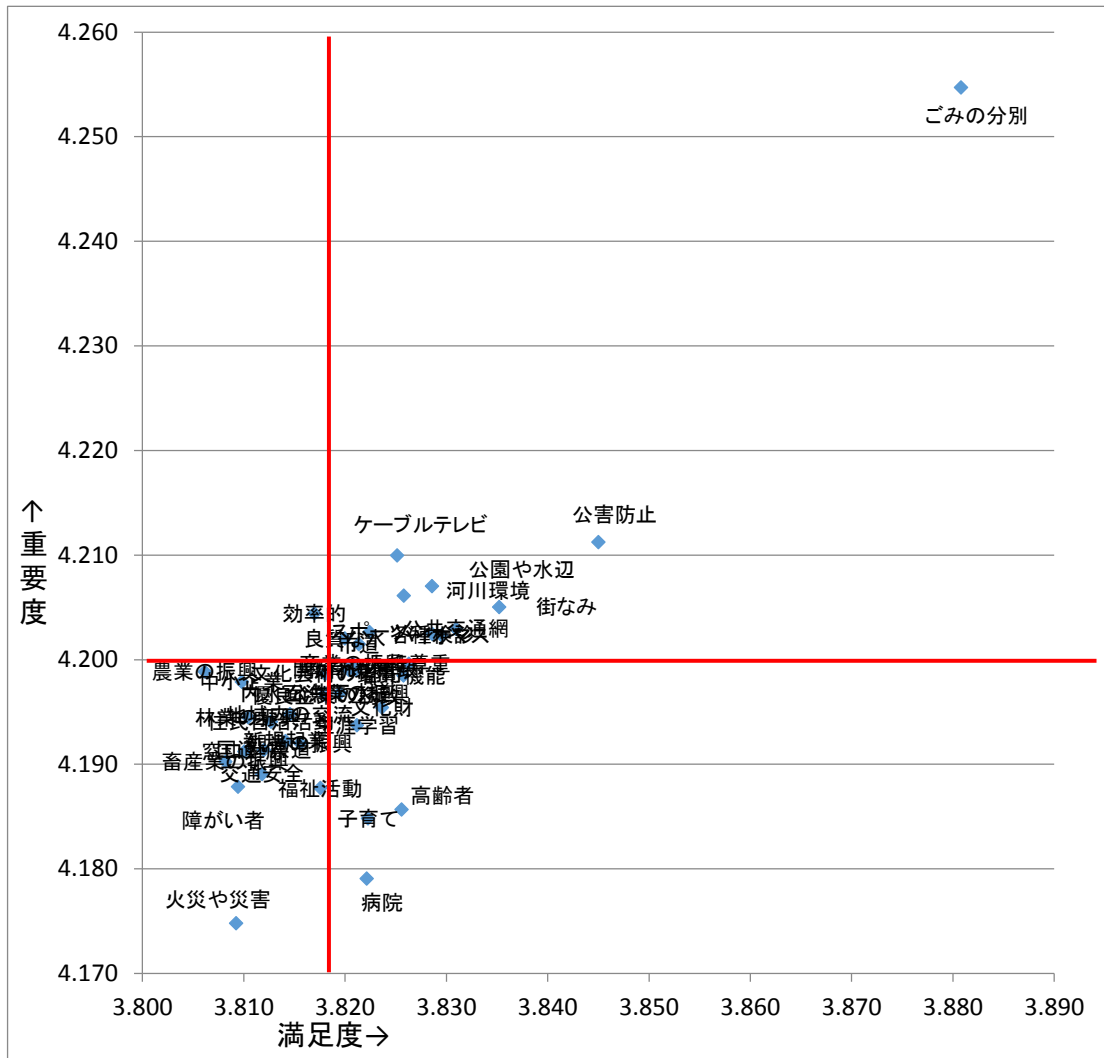
41 効率的で効果的な行政運営を目指す行財政改革が進められている

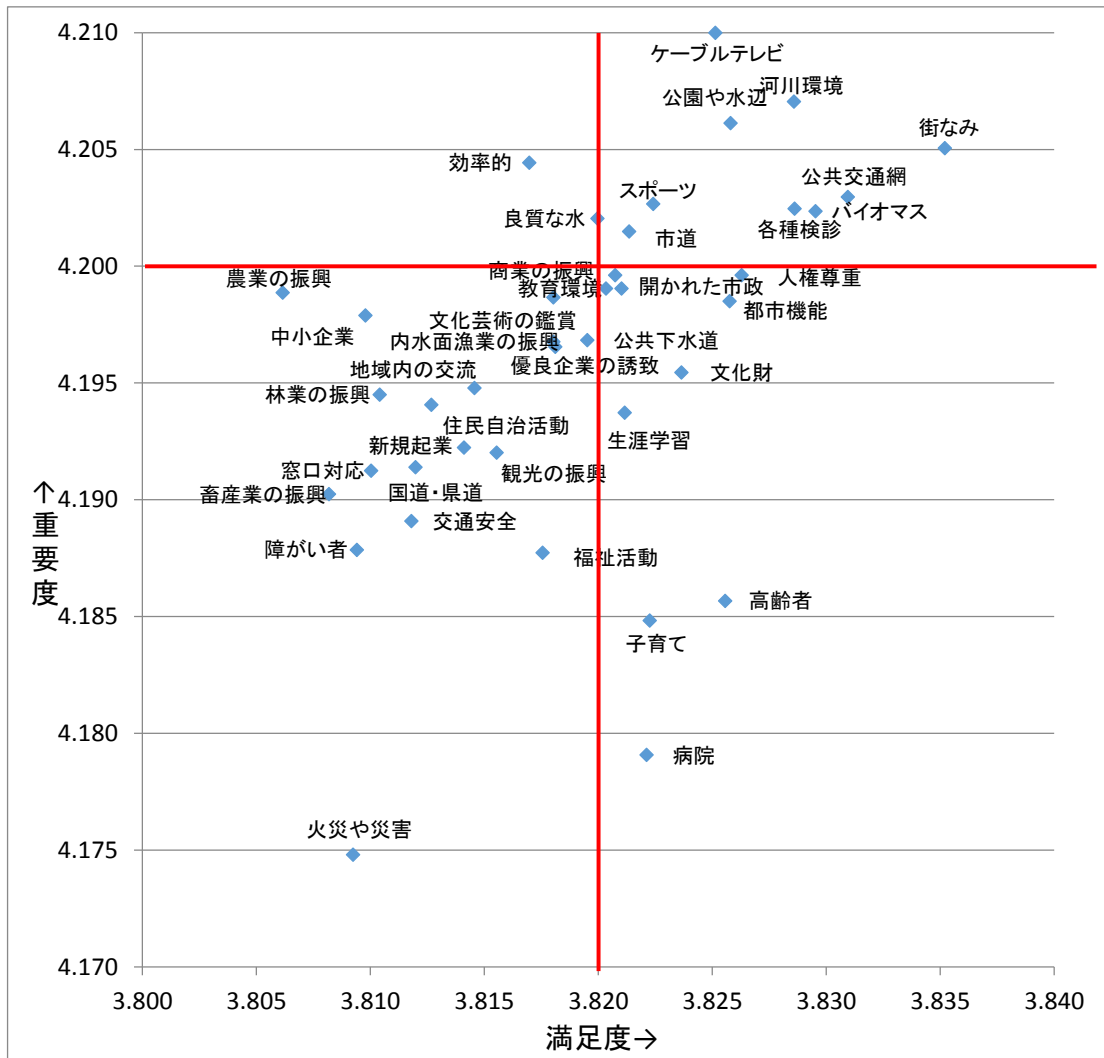
1272

満足度						
項目	1 満足	2 やや満足	3 どちら もない	4 やや不 満	5 不 満	無回答
人数	24	124	699	169	116	140
%	1.9%	9.7%	55.0%	13.3%	9.1%	11.0%

重要度						
項目	1 重要 である	2 やや 重要	3 いど ち え ち ら な い と も	4 あ ま り 重 要 な い	5 重 要 で な い	無回答
人数	394	290	350	12	2	224
%	31.0%	22.8%	27.5%	0.9%	0.2%	17.6%

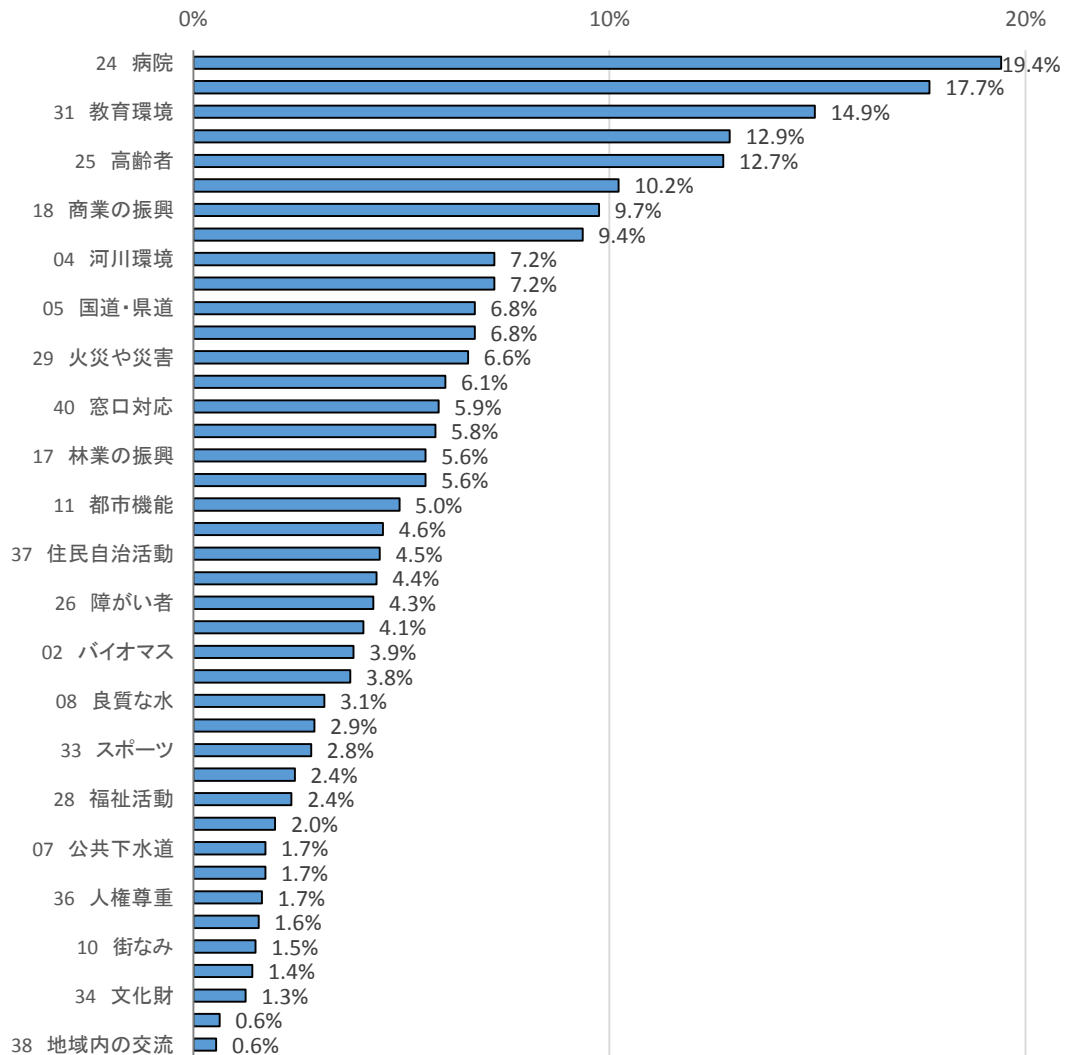
1272





問16 日田市がこれまで進めてきた1～41の取組の中で、特に重要と考える取組番号を3つお答えください。

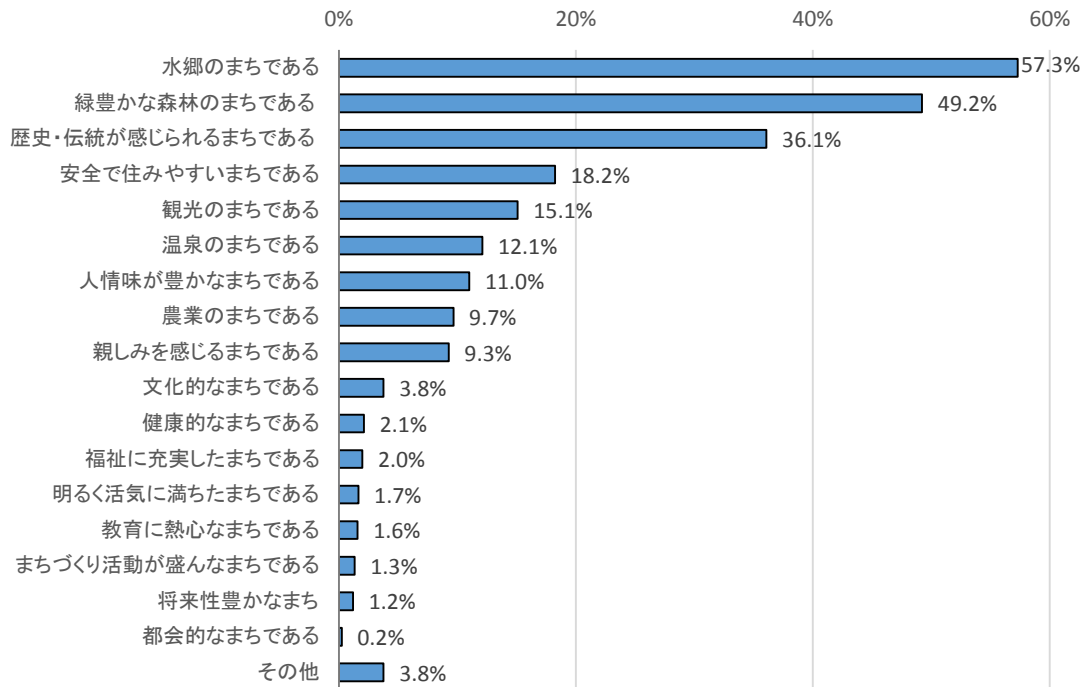
項目	1	2	3	4	5	6	7	8	9	10	
人数	58	49	31	92	86	86	22	40	37	19	
%	4.6%	3.9%	2.4%	7.2%	6.8%	6.8%	1.7%	3.1%	2.9%	1.5%	
項目	11	12	13	14	15	16	17	18	19	20	
人数	63	92	20	130	25	8	71	124	119	164	
%	5.0%	7.2%	1.6%	10.2%	2.0%	0.6%	5.6%	9.7%	9.4%	12.9%	
項目	21	22	23	24	25	26	27	28	29	30	
人数	74	56	71	247	162	55	225	30	84	52	
%	5.8%	4.4%	5.6%	19.4%	12.7%	4.3%	17.7%	2.4%	6.6%	4.1%	
項目	31	32	33	34	35	36	37	38	39	40	41
人数	190	18	36	16	22	21	57	7	48	75	77
%	14.9%	1.4%	2.8%	1.3%	1.7%	1.7%	4.5%	0.6%	3.8%	5.9%	6.1%



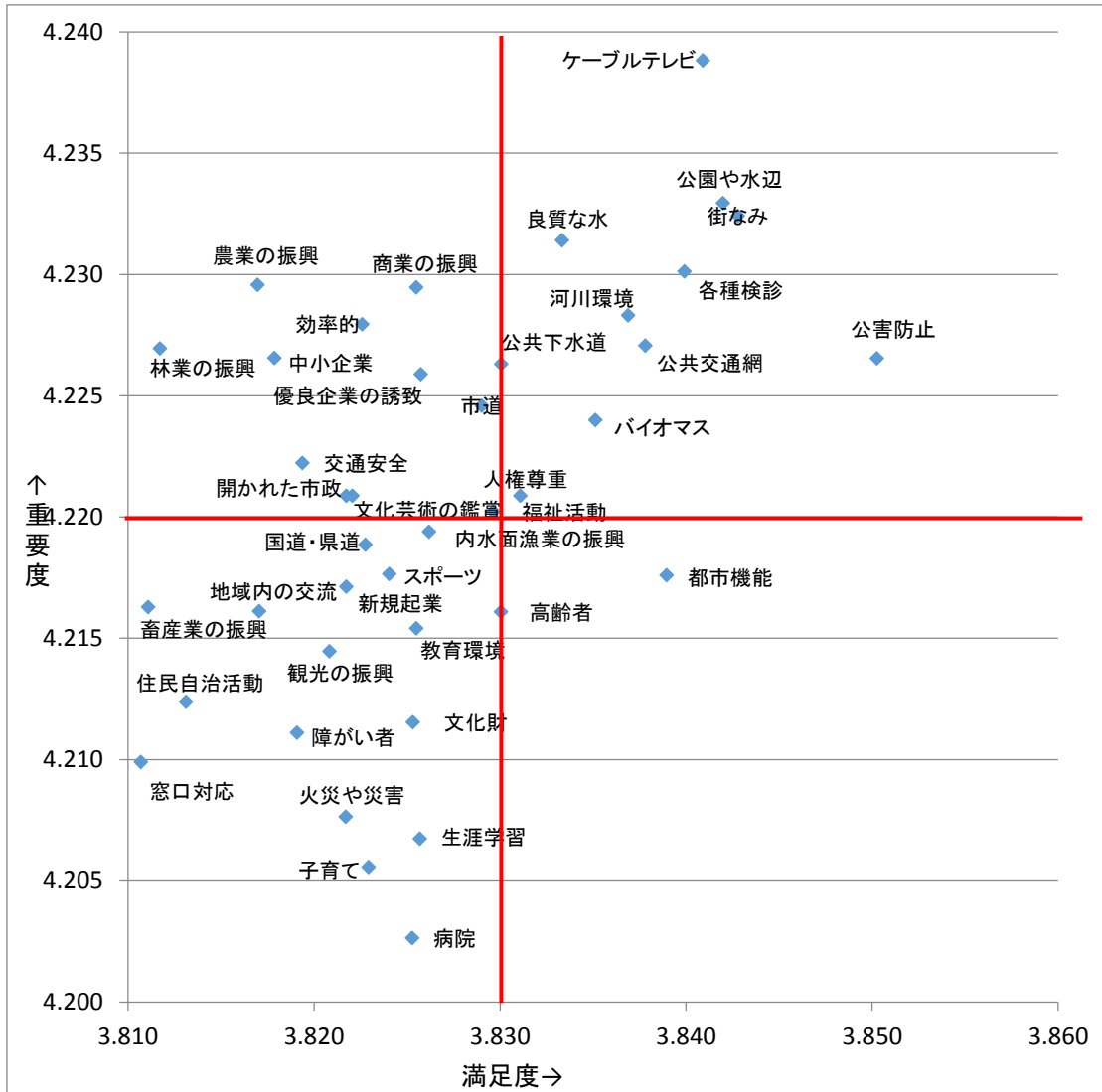
6. 日田市のイメージについておたずねします

問17 あなたは、日田市の都市イメージについてどう思いますか。(○は3つまで)

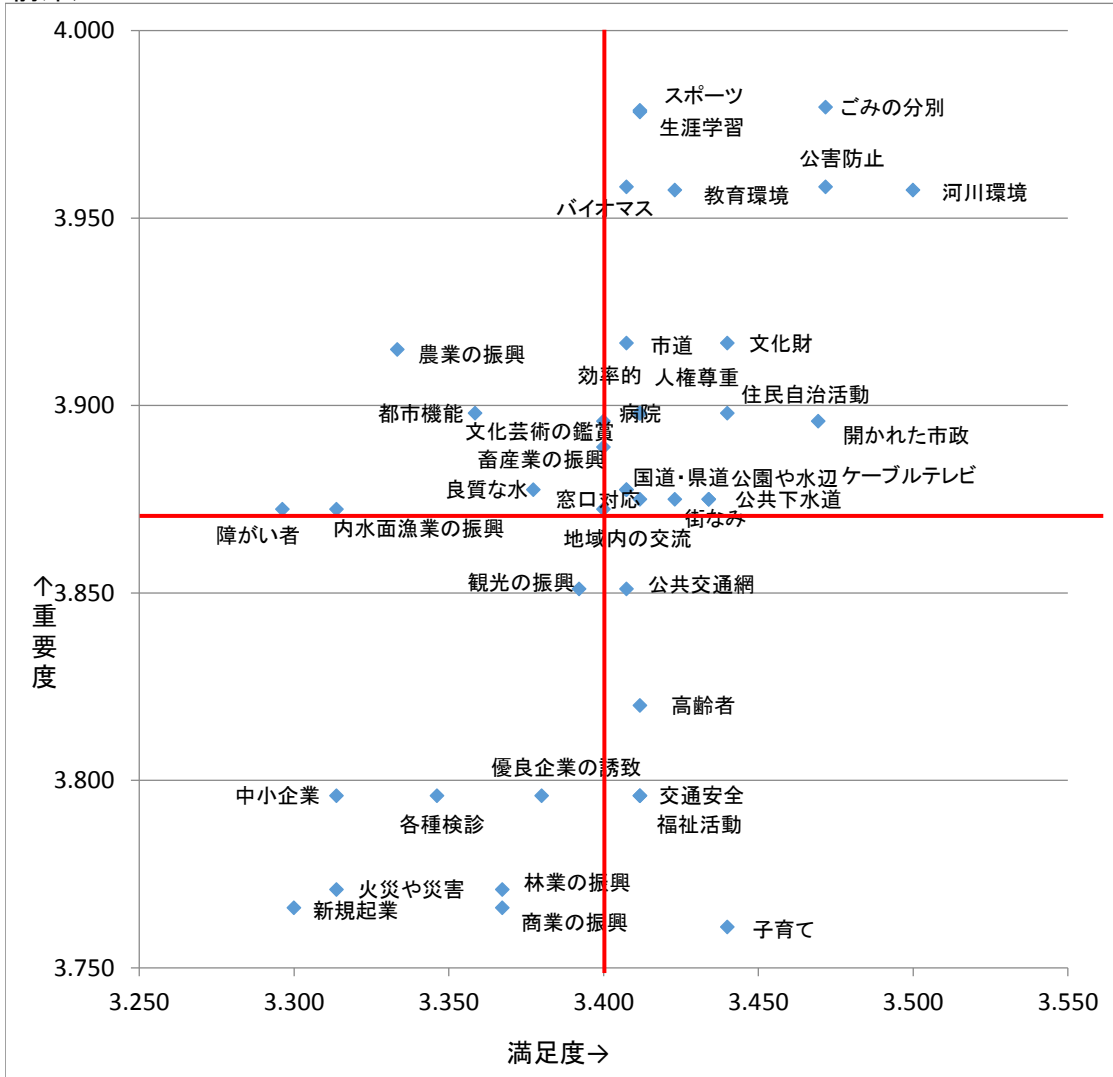
項目	1 歴史・伝統が感じられるまちである	2 水郷のまちである	3 緑豊かな森林のまちである	4 農業のまちである	5 温泉のまちである	6 観光のまちである	7 都会的なまちである	8 文化的なまちである	9 教育に熱心なまちである	10 人情味が豊かなまちである
人数	459	729	626	123	154	192	3	48	20	140
%	36.1%	57.3%	49.2%	9.7%	12.1%	15.1%	0.2%	3.8%	1.6%	11.0%
項目	11 明るく活気に満ちたまちである	12 で親しみを感ずるまちである	13 安全で住みやすいまちである	14 健康的なまちである	15 福祉に充実したまちである	16 まちづくり活動が盛んなまちである	17 将来性豊かなまち	18 その他		
人数	21	118	232	27	25	17	15	48		
%	1.7%	9.3%	18.2%	2.1%	2.0%	1.3%	1.2%	3.8%		



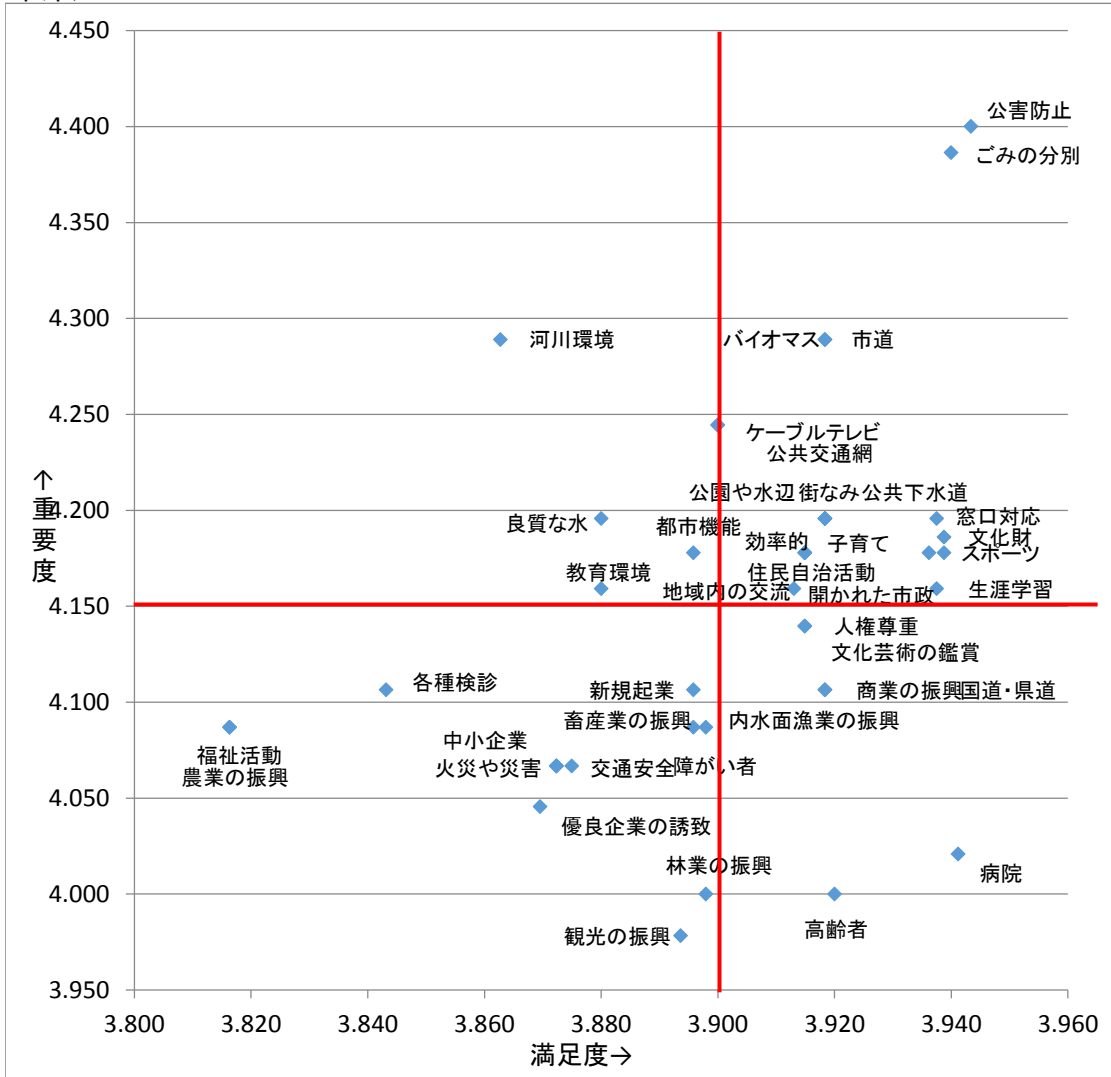
重要度・満足度 地区別
旧日田市



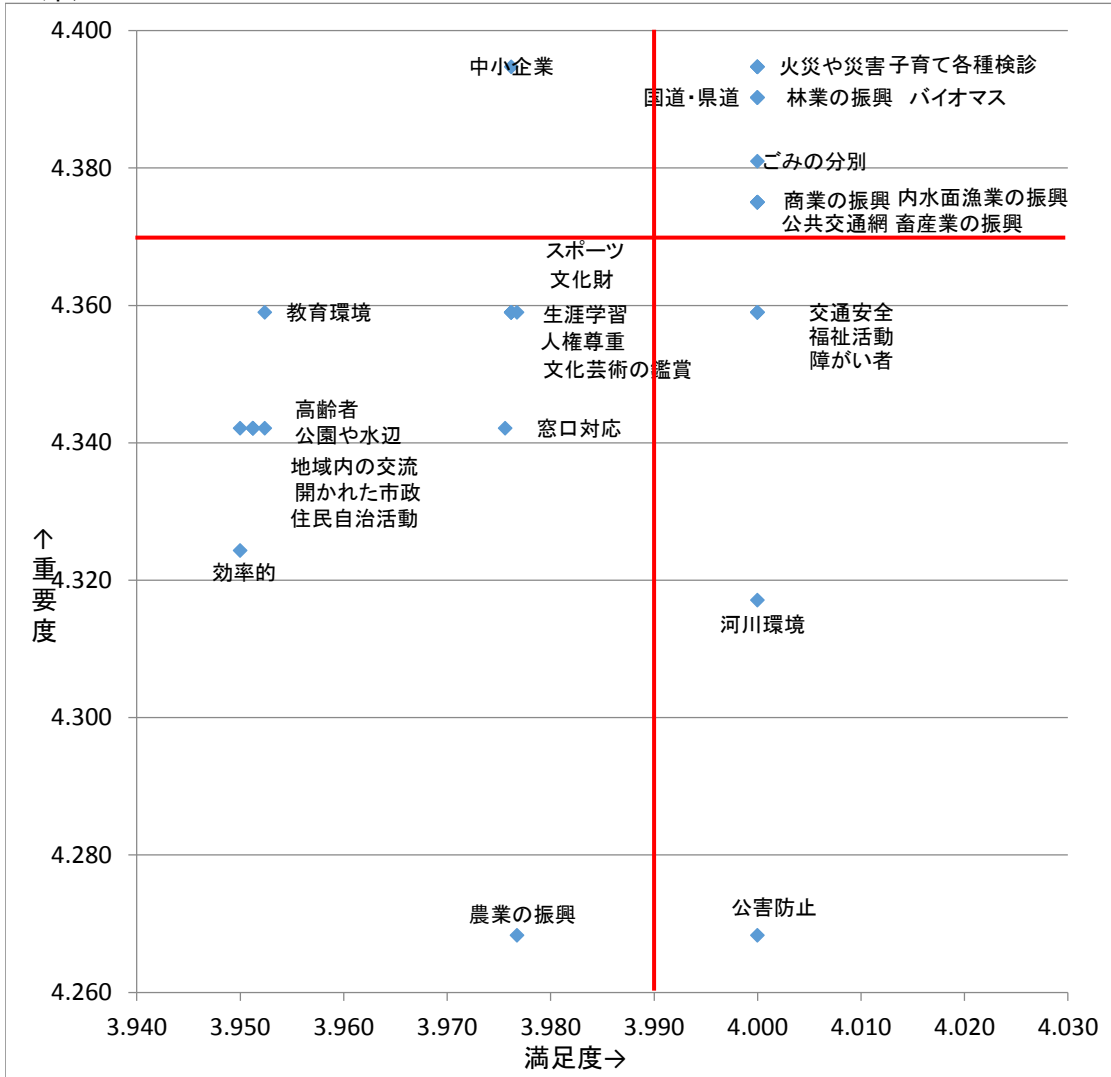
重要度・満足度 地区別
前津江



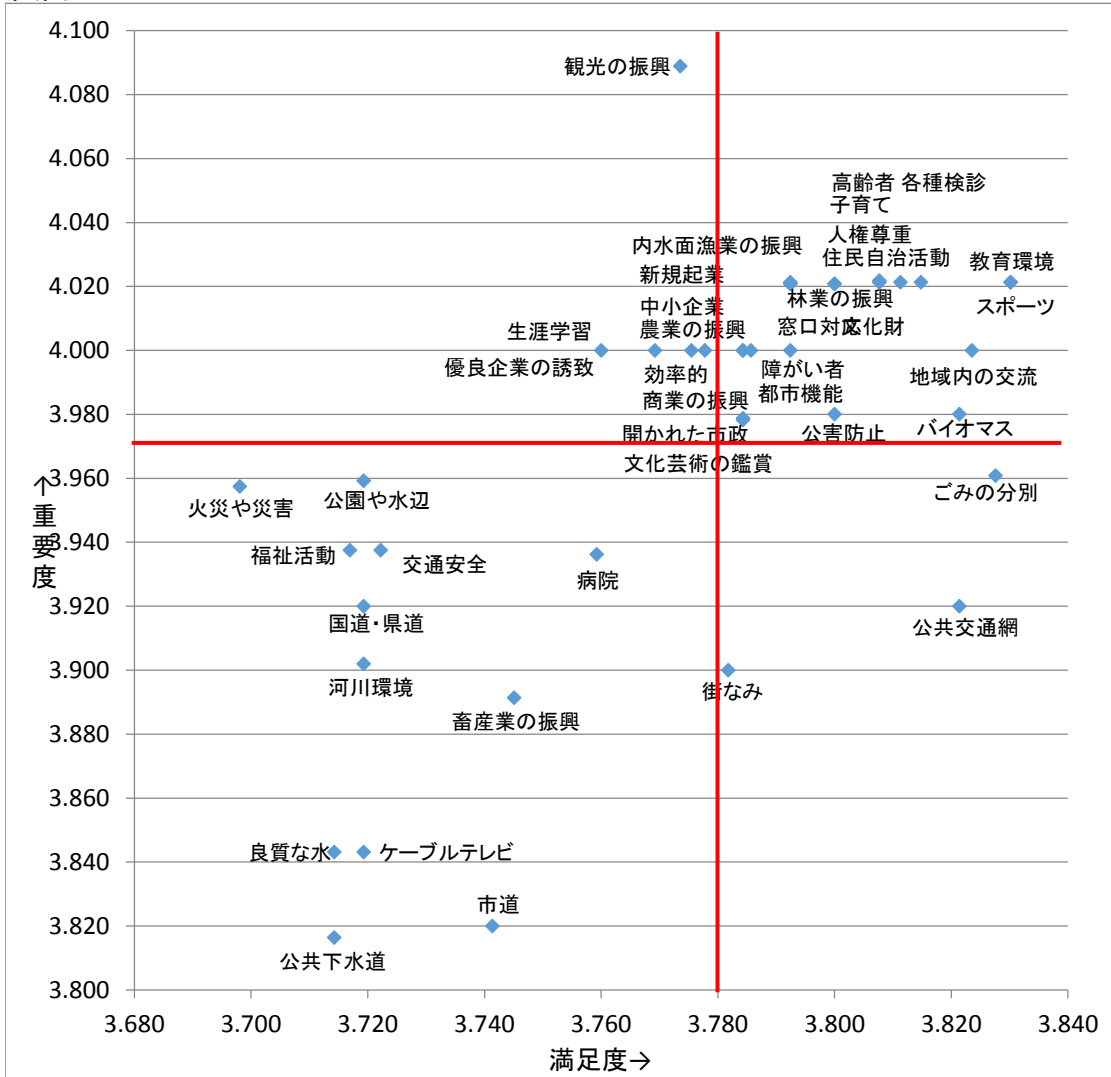
重要度・満足度 地区別
中津江



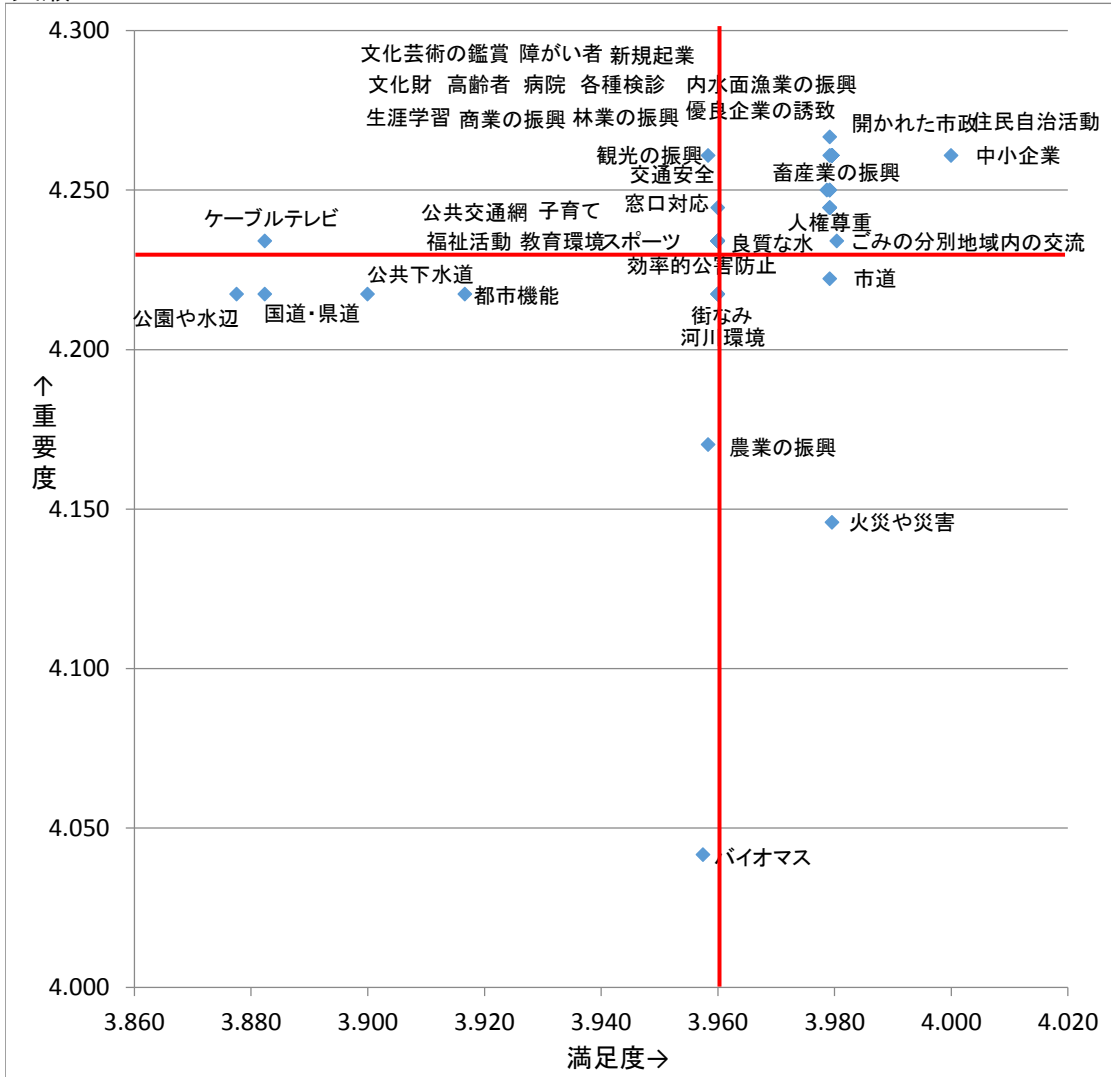
重要度・満足度 地区別
上津江



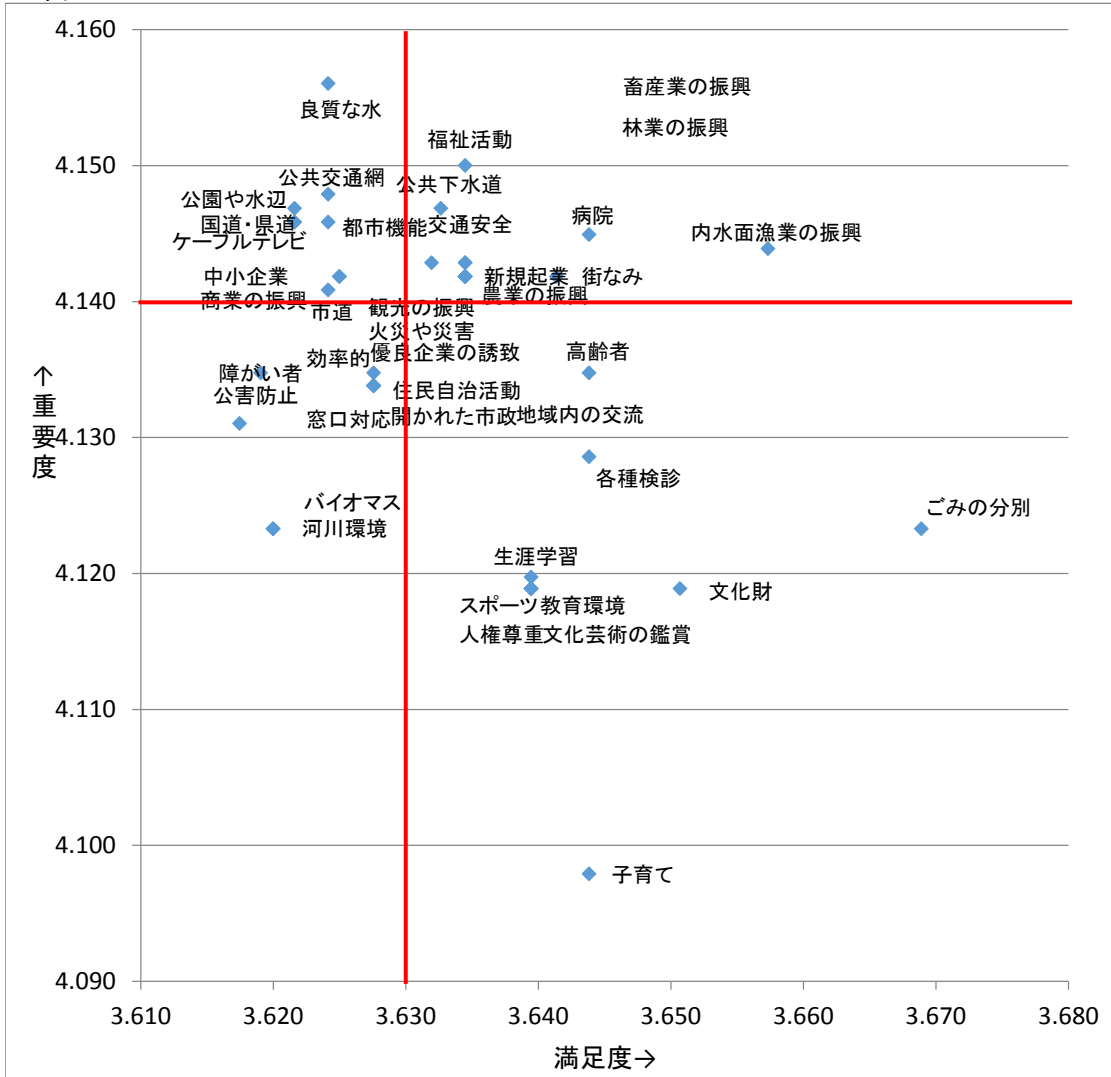
重要度・満足度 地区別
大山



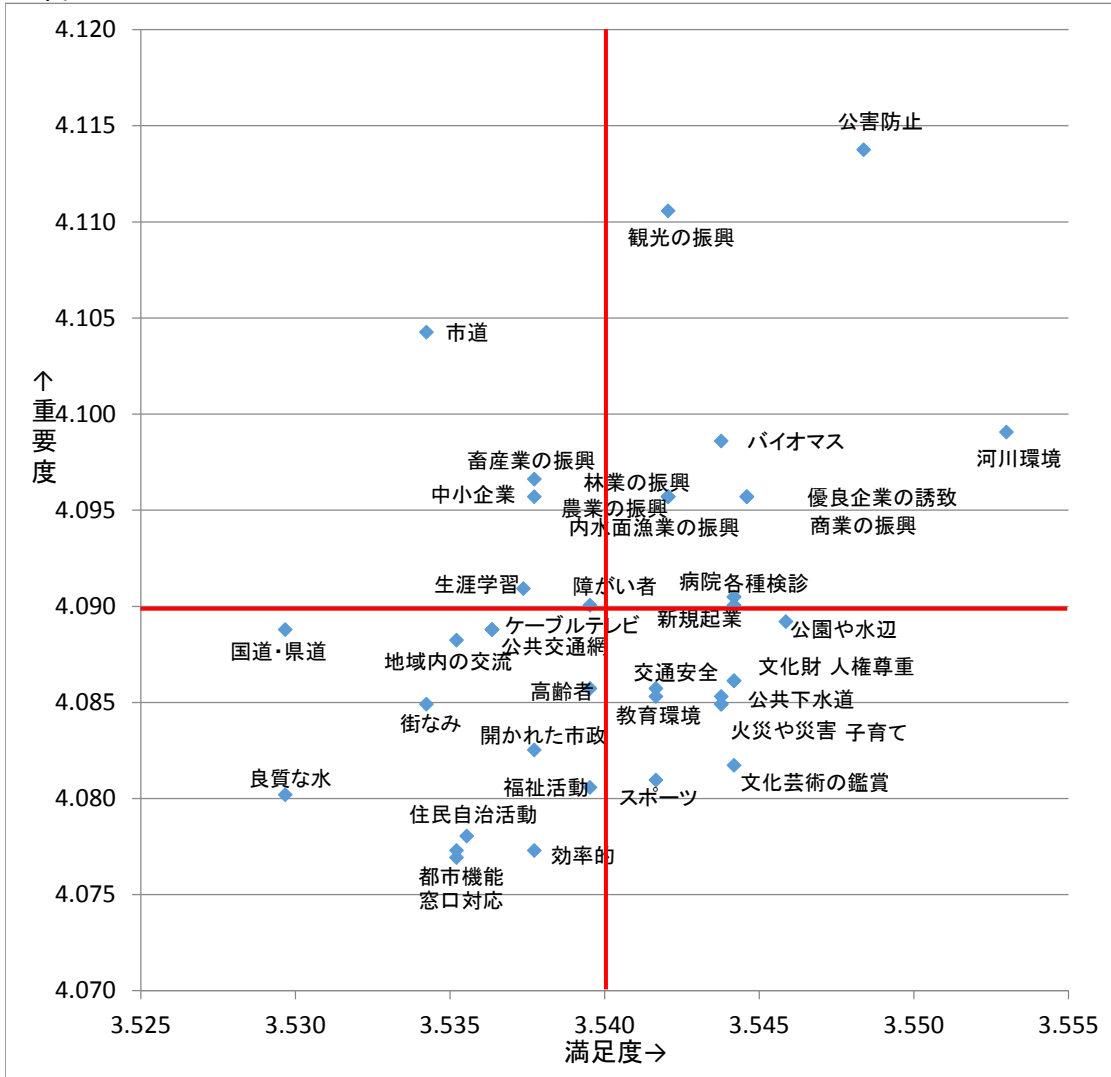
重要度・満足度 地区別
天瀬



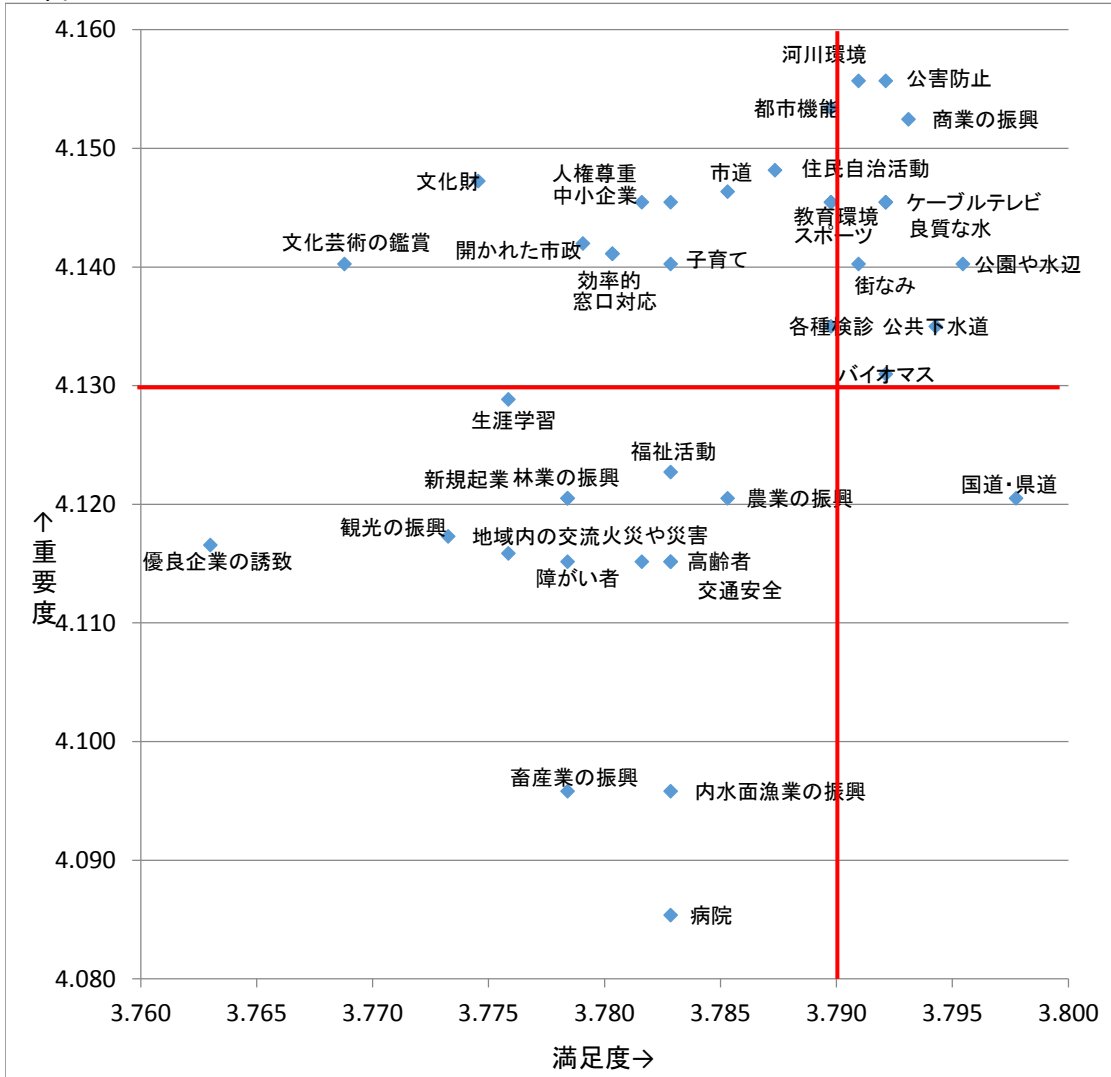
重要度・満足度 年齢別
20代



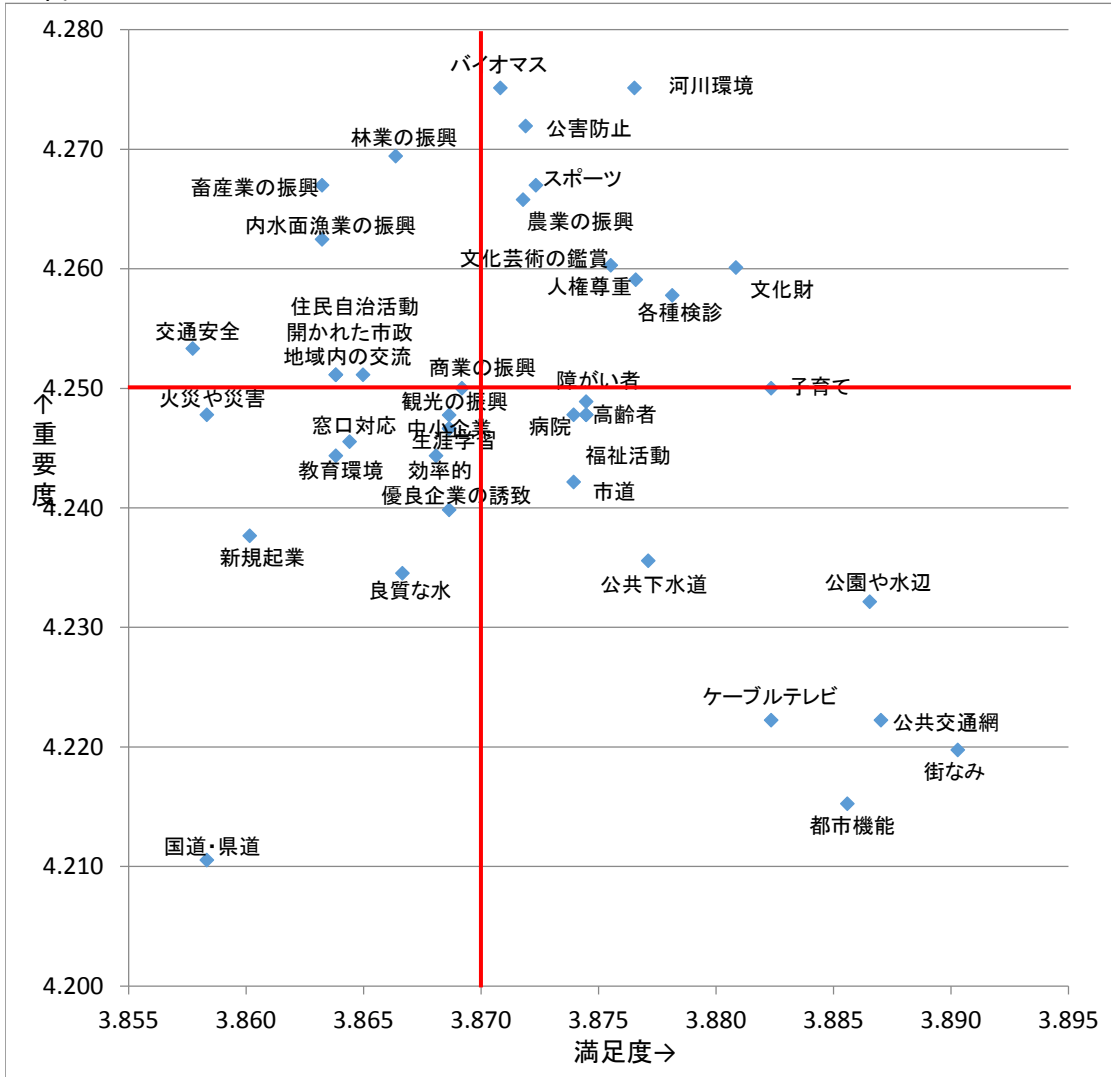
重要度・満足度 年齢別
30代



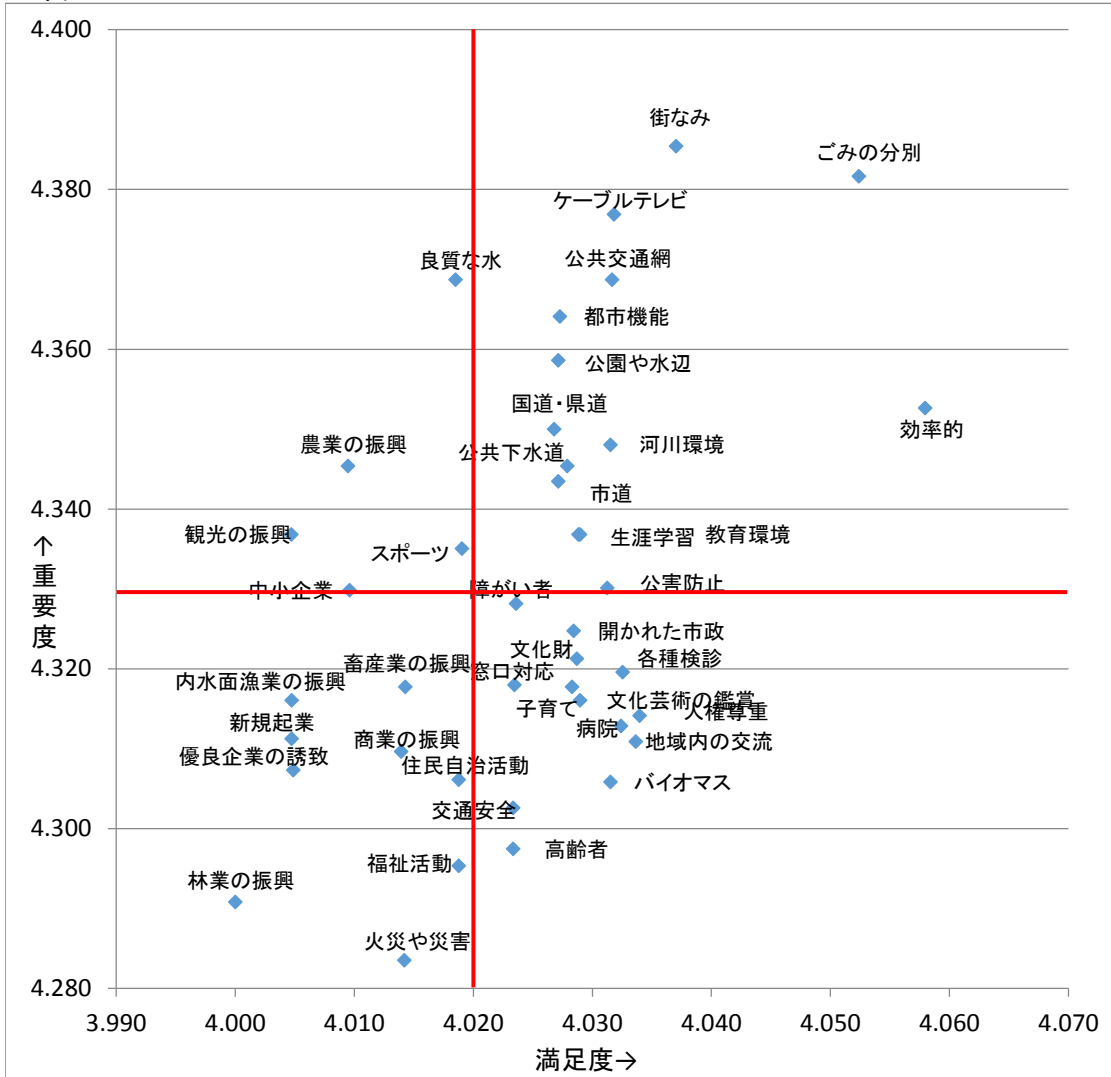
重要度・満足度 年齢別
40代



重要度・満足度 年齢別
50代



重要度・満足度 年齢別
60代



重要度・満足度 年齢別
70代

