

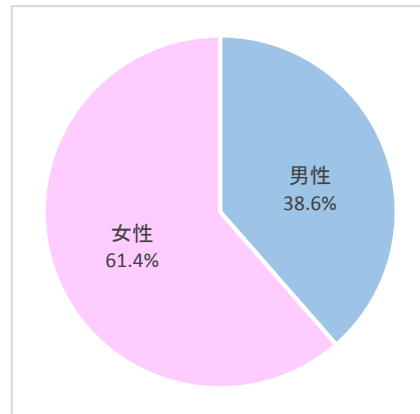
## 日田市のまちづくりに関する市民意識調査【若年者(19~21歳)】

※端数処理の関係上、構成比(%)の計が100%とならないことがあります。  
 ※複数回答の設問は、すべての構成比(%)を合計すると100%を超える場合があります。

### 1. あなた自身のことについてお伺いします

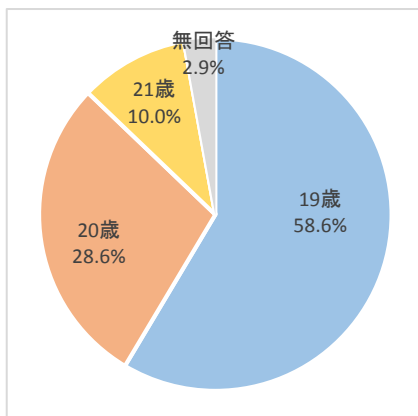
問1 あなたの性別についてお伺いします。(〇は1つ)

項目	1 男性	2 女性	合計
人数	54	86	140
%	38.6%	61.4%	100%



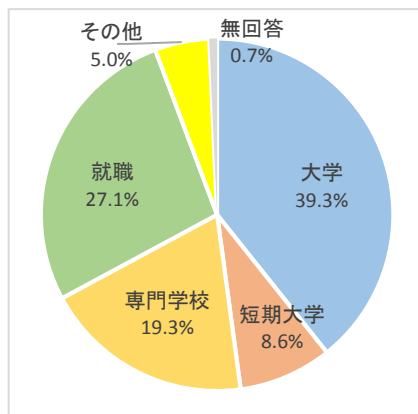
問2 あなたの年齢をお伺いします。(〇は1つ)

項目	1 19歳	2 20歳	3 21歳	無回答	合計
人数	82	40	14	4	140
%	58.6%	28.6%	10.0%	2.9%	100%



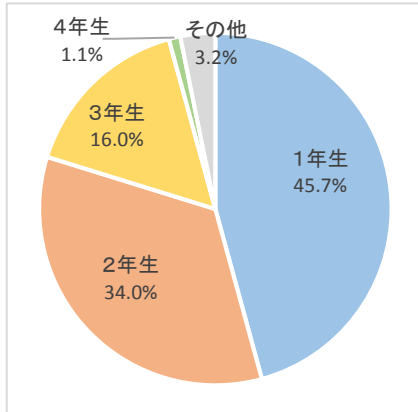
問3 あなたの進学先はどちらですか。(〇は1つ)

項目	1 大学	2 短期大学	3 専門学校	4 就職	5 その他	無回答	合計
人数	55	12	27	38	7	1	140
%	39.3%	8.6%	19.3%	27.1%	5.0%	0.7%	100%



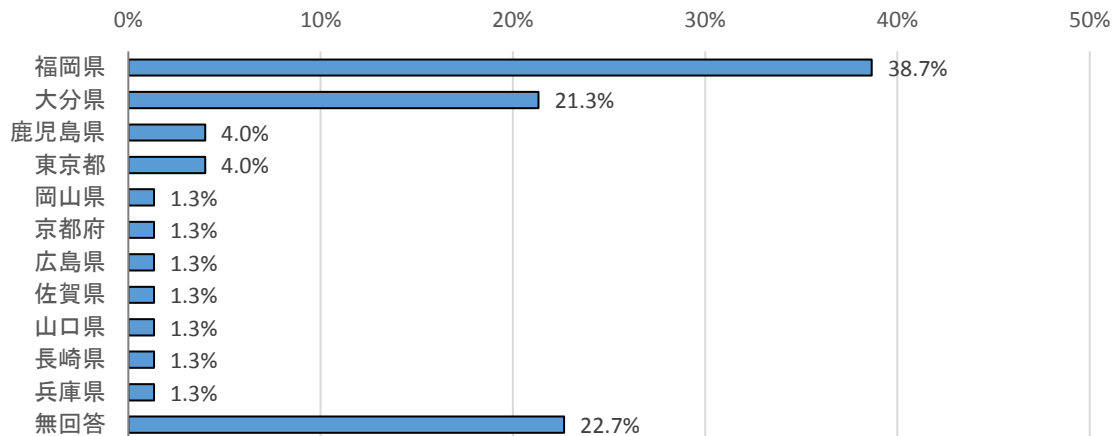
問3-1 問3で1~3に回答した方にお伺いします。あなたは何年生ですか。(○は1つ)

項目	1 1年生	2 2年生	3 3年生	4 4年生	5 その他	合計
人数	43	32	15	1	3	94
%	45.7%	34.0%	16.0%	1.1%	3.2%	100%



問4 あなたの現在通っている学校・勤務先の所在地をお答えください。

項目	都道府県名									
	岡山県	京都府	広島県	佐賀県	山口県	鹿児島県	大分県	長崎県	東京都	福岡県
人数	1	1	1	1	1	3	16	1	3	29
%	1.3%	1.3%	1.3%	1.3%	1.3%	4.0%	21.3%	1.3%	4.0%	38.7%
項目	都道府県名	無回答	合計							
	兵庫県									
人数	1	17	75							
%	1.3%	22.7%	100%							



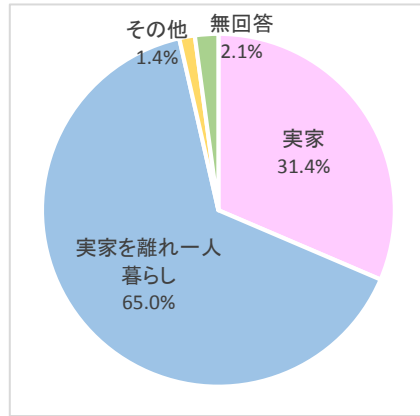
若年者(19～21歳)アンケート調査結果

日田市

項目	市区町村名									
	北 区 岡 理 山 大 市 町	久 留 米 市	御 井 町 久 留 米 市	京 都 市	三 鷹 市	山 口 市	鹿 児 島 市	城 南 区	新 宿 区	大 宰 府
人数	1	2	1	1	1	1	1	3	1	1
%	1.3%	2.7%	1.3%	1.3%	1.3%	1.3%	1.3%	4.0%	1.3%	1.3%
項目	市区町村名									
	大 字 花 月	大 分 市	千 代 田 町 大 分 市	中 央 区 大 名	朝 倉 市	鳥 栖 市	東 区	東 広 島 市	東 小 金 井 市	南 区
人数	1	2	1	1	2	1	1	1	1	1
%	1.3%	2.7%	1.3%	1.3%	2.7%	1.3%	1.3%	1.3%	1.3%	1.3%
項目	市区町村名									
	日 田 市	上 手 町 市 日 田 市	上 野 町 日 田 市	日 高 町 日 田 市	有 田 町 日 田 市	東 博 多 区 比 恵	広 八 川 女 町 郡	姫 路 市	福 岡 市	城 南 区 福 岡 市 七 隈
人数	7	1	1	1	1	1	1	1	5	1
%	9.3%	1.3%	1.3%	1.3%	1.3%	1.3%	1.3%	1.3%	6.7%	1.3%
項目	市区町村名						無 回 答	合 計		
	早 良 区 福 岡 市 田 村	中 福 岡 区 市	東 区 福 岡 市	南 区 福 岡 市	南 区 向 野 福 岡 市	博 多 区 福 岡 市				
人数	1	1	1	1	1	3	22	75		
%	1.3%	1.3%	1.3%	1.3%	1.3%	4.0%	29.3%	100%		

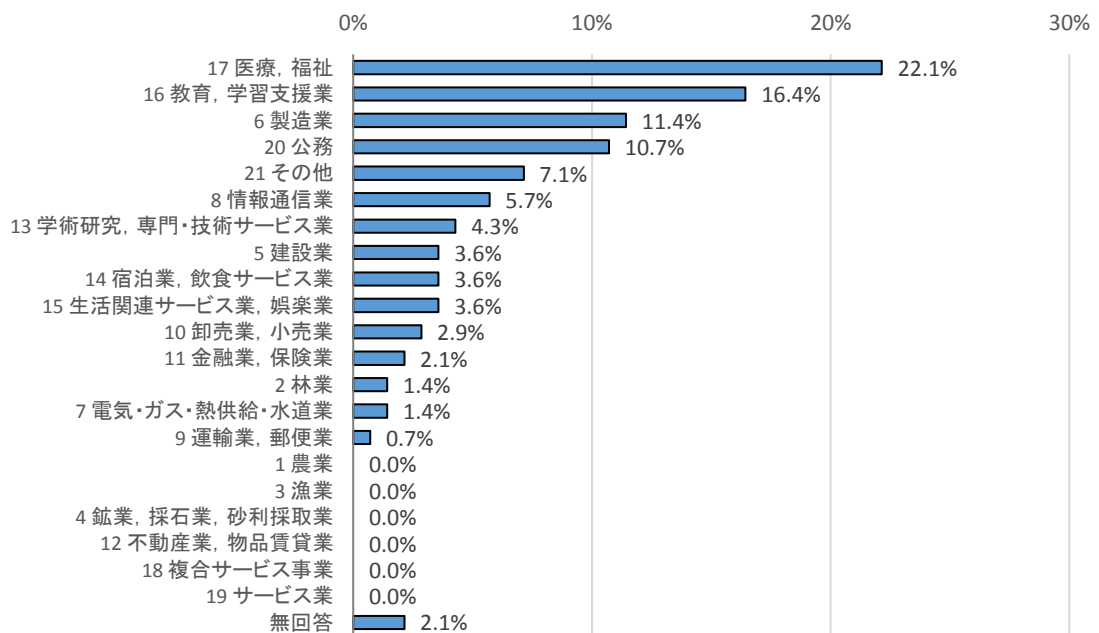
問5 あなたの現在の住まいは実家ですか、一人暮らしですか。(〇は1つ)

項目	1 実家で暮らしている	2 実家を離れ一人暮らし(ルームシェア含む)	3 その他	無回答	合計
人数	44	91	2	3	140
%	31.4%	65.0%	1.4%	2.1%	100%



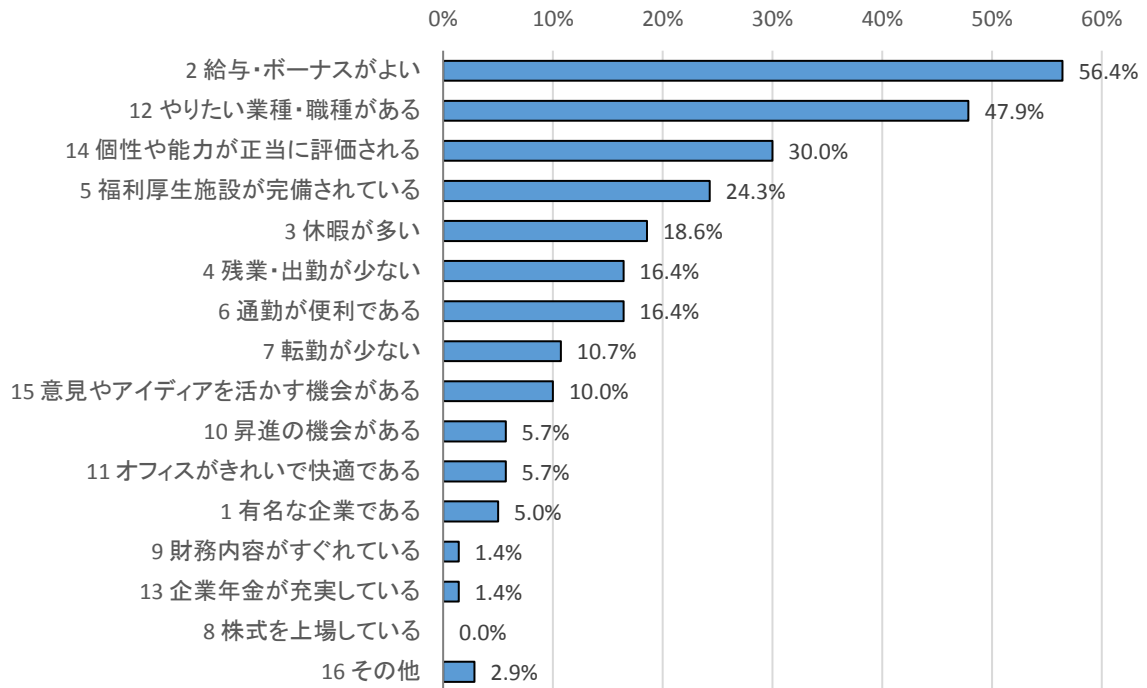
問6 あなたが将来希望する職種(第一志望)または現在の職種をお選び下さい。(〇は1つ)

項目	1 農業	2 林業	3 漁業	4 鉱業, 採石業, 砂利採取業	5 建設業	6 製造業	7 電気・ガス・熱供給・水道業	8 情報通信業	9 運輸業, 郵便業	10 卸売業, 小売業
人数	0	2	0	0	5	16	2	8	1	4
%	0.0%	1.4%	0.0%	0.0%	3.6%	11.4%	1.4%	5.7%	0.7%	2.9%
項目	11 金融業, 保険業	12 不動産業, 物品賃貸業	13 学術研究, 専門・技術サービス業	14 宿泊業, 飲食サービス業	15 生活関連サービス業, 娯楽業	16 教育, 学習支援業	17 医療, 福祉	18 複合サービス事業	19 サービス業	20 公務
人数	3	0	6	5	5	23	31	0	0	15
%	2.1%	0.0%	4.3%	3.6%	3.6%	16.4%	22.1%	0.0%	0.0%	10.7%
項目	21 その他	無回答	合計							
人数	10	3	140							
%	7.1%	2.1%	100%							



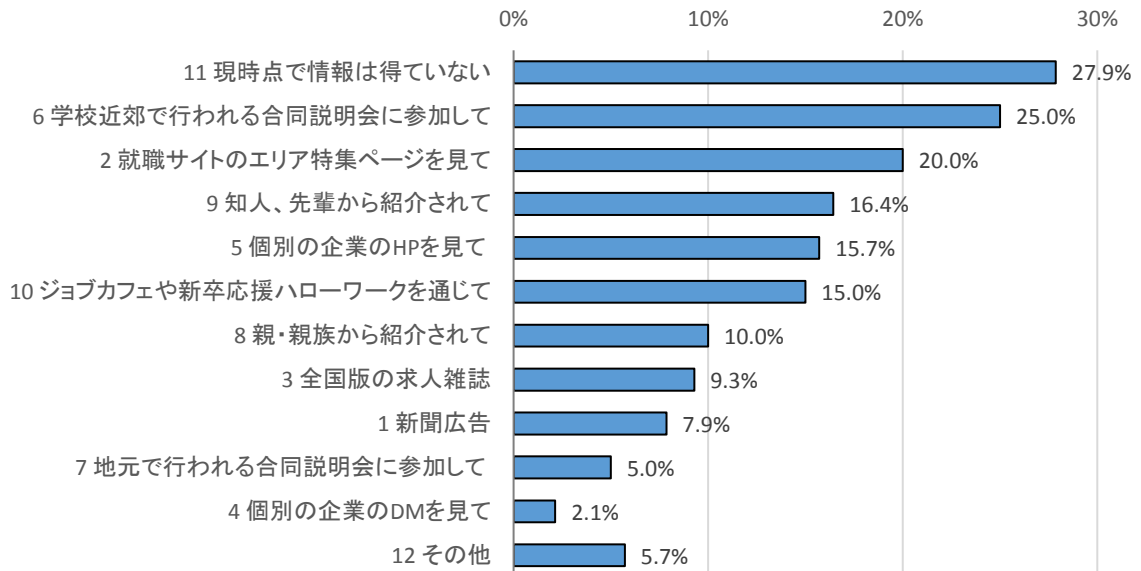
問7 あなたは、就職を希望する会社または現在努めている会社にどのような条件を期待しますか。(〇は3つまで)

項目	1 有名な企業である	2 給与・ボーナスがよい	3 休暇が多い	4 残業・出勤が少ない	5 福利厚生施設が完備されている	6 通勤が便利である	7 転勤が少ない	8 株式を上場している	9 財務内容がすぐれている	10 昇進の機会がある
人数	7	79	26	23	34	23	15	0	2	8
%	5.0%	56.4%	18.6%	16.4%	24.3%	16.4%	10.7%	0.0%	1.4%	5.7%
項目	11 オフィスがきれい で快適である	12 やりたい業種・ 職種がある	13 企業年金が充 実している	14 個性や能力が 正当に評価さ れる	15 意見やアイ ディアを活か す機会がある	16 その他				
人数	8	67	2	42	14	4				
%	5.7%	47.9%	1.4%	30.0%	10.0%	2.9%				



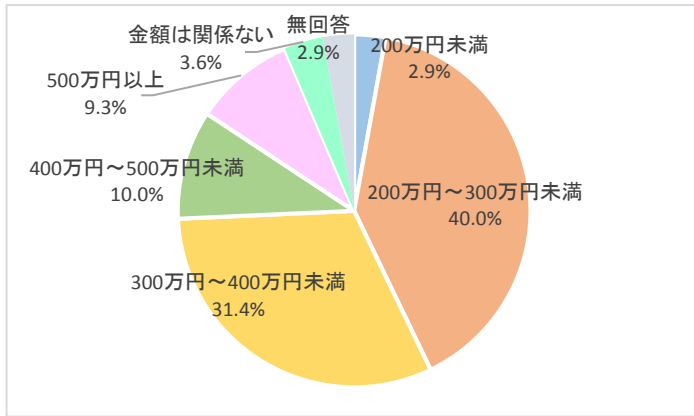
問8 あなたは会社の求人情報をどのようにして集めていますか。(○は3つまで)  
(○は3つまで)

項目	1 新聞広告	2 就職サイトを 見ている エリア特集 ページの ページ	3 全国版の 求人雑誌	4 個別の 企業の DMを見て	5 個別の 企業の HPを見て	6 学校近郊 で行われ る合同説 明会に参 加して	7 地元で行 われる合 同説明会 に参加し て	8 親・親族 から紹介 されて	9 知人、先 輩から紹 介されて	10 ジョブカ フェや新 卒応援ハ ローワー ークを通 じて
人数	11	28	13	3	22	35	7	14	23	21
%	7.9%	20.0%	9.3%	2.1%	15.7%	25.0%	5.0%	10.0%	16.4%	15.0%
項目	11 現時点で 情報は得 ていない	12 その他								
人数	39	8								
%	27.9%	5.7%								



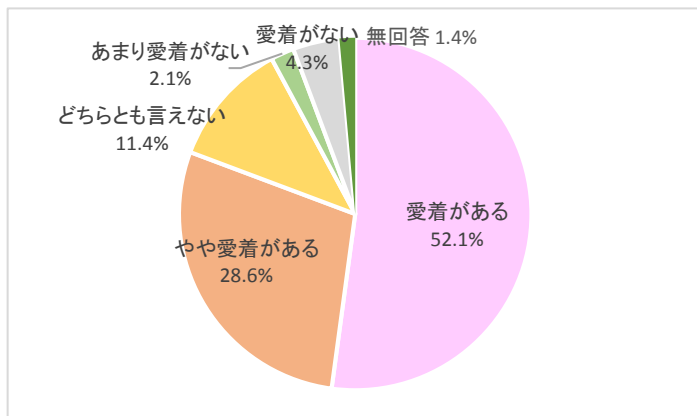
問9 あなたが希望する年収(ボーナスを含む税込額)はどれくらいですか。(○は1つ)  
 参考(1人当たり国民所得273.3万円 日田市217.9万円)

項目	1	2	3	4	5	6	無回答	合計
	200万円未満	200万円～300万円未満	300万円～400万円未満	400万円～500万円未満	500万円以上	金額は関係ない		
人数	4	56	44	14	13	5	4	140
%	2.9%	40.0%	31.4%	10.0%	9.3%	3.6%	2.9%	100%



問10 あなたは、日田市に愛着を持っていますか。(○は1つ)

項目	1	2	3	4	5	無回答	合計
	愛着がある	やや愛着がある	どちらとも言えない	あまり愛着がない	愛着がない		
人数	73	40	16	3	6	2	140
%	52.1%	28.6%	11.4%	2.1%	4.3%	1.4%	100%

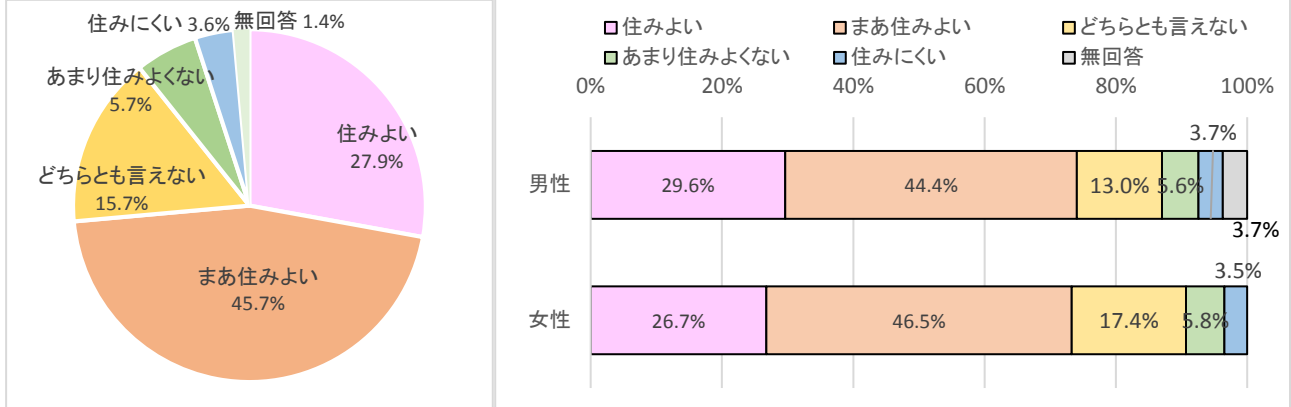


問11 あなたは、日田市を住みよいまちだと思いますか。(○は1つ)

項目	1 住みよ い	2 いま あ 住 み よ	3 言 ど ち ら も 言 え な い	4 よ あ ま り 住 み よ く な い	5 住 み に く い	無 回 答	合 計
人数	39	64	22	8	5	2	140
%	27.9%	45.7%	15.7%	5.7%	3.6%	1.4%	100%
男性	16	24	7	3	2	2	54
%	29.6%	44.4%	13.0%	5.6%	3.7%	3.7%	100%
女性	23	40	15	5	3	0	86
%	26.7%	46.5%	17.4%	5.8%	3.5%	0.0%	100%

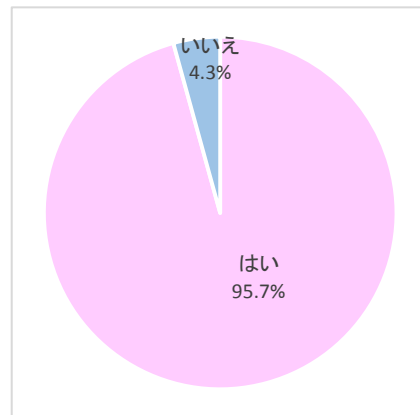
【全体】

【男女別】



問12 あなたのご両親は、現在、日田市にお住まいですか。(○は1つ)

項目	1 はい	2 いいえ	合 計
人数	134	6	140
%	95.7%	4.3%	100%

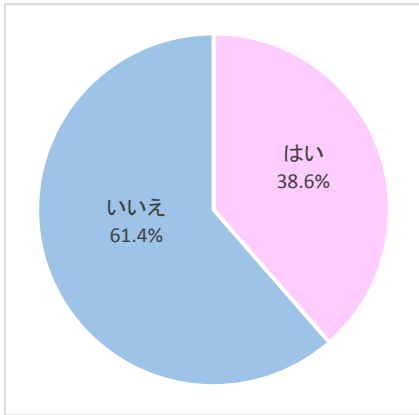




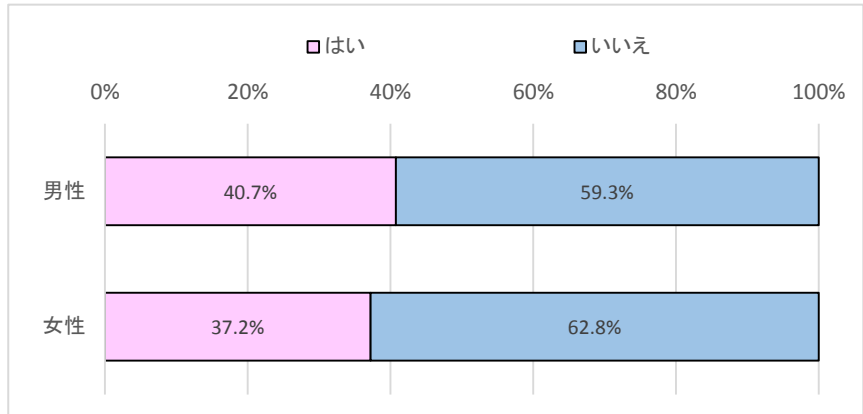
問13 あなたは第1子ですか。(○は1つ)

項目	1 はい	2 いいえ	合計
人数	54	86	140
%	38.6%	61.4%	100%
男性	22	32	54
%	40.7%	59.3%	100%
女性	32	54	86
%	37.2%	62.8%	100%

【全体】



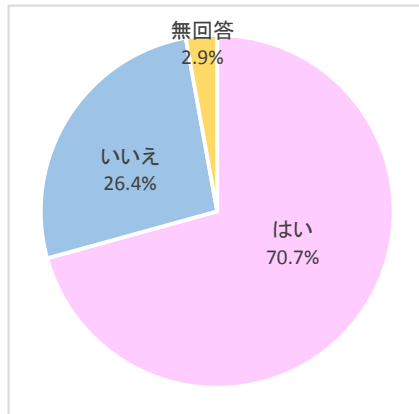
【男女別】



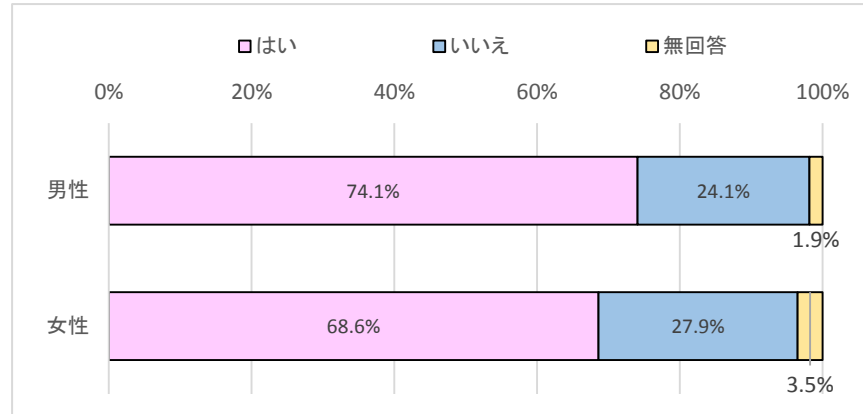
問14 就職活動について家族等に相談をしたことはありますか。(○は1つ)

項目	1 はい	2 いいえ	無回答	合計
人数	99	37	4	140
%	70.7%	26.4%	2.9%	100%
男性	40	13	1	54
%	74.1%	24.1%	1.9%	100%
女性	59	24	3	86
%	68.6%	27.9%	3.5%	100%

【全体】

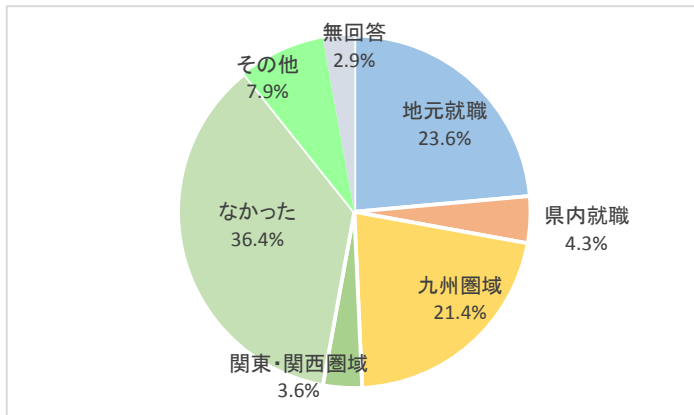


【男女別】



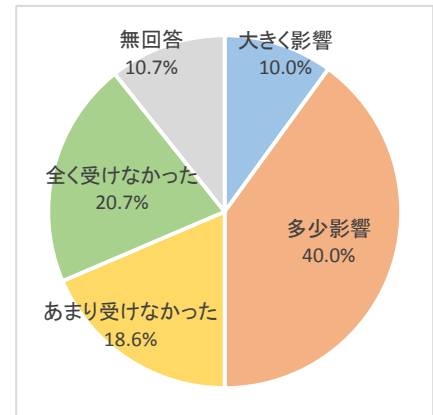
問15 就職先について、家族等からアドバイスを受けたことはありますか。(○は1つ)

項目	1 含まれた 地元就職(後継ぎを アドバイス)	2 県内就職(日田市以 外)をアド バイスを	3 九州圏域への就 職を	4 関東・関西圏域への 就職をアド バイスを	5 就職先につ いてはな かったア	6 その他	無回答	合計
人数	33	6	30	5	51	11	4	140
%	23.6%	4.3%	21.4%	3.6%	36.4%	7.9%	2.9%	100%



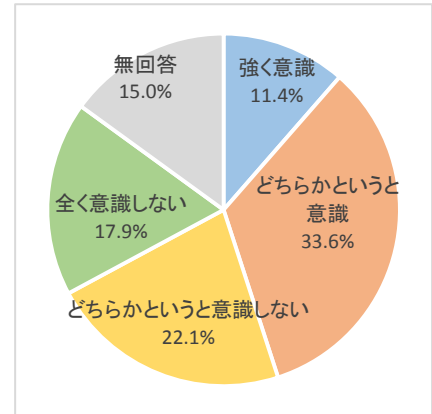
問16 家族等からのアドバイスを受けて就職活動に影響を受けたことはありますか。(○は1つ)

項目	1 大きく影 響を	2 多少影 響を	3 あまり影 響を	4 全く影 響を	無回答	合計
人数	14	56	26	29	15	140
%	10.0%	40.0%	18.6%	20.7%	10.7%	100%



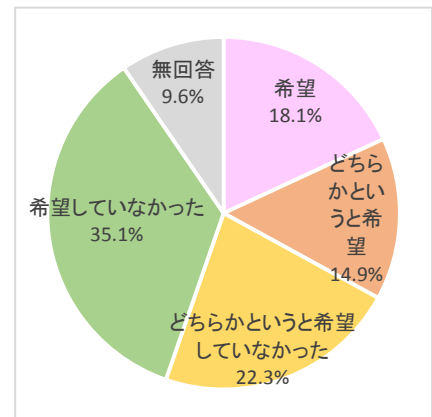
問17 家族等からのアドバイスを受けて地元就職(日田)に対する考え方はどう変わりましたか。(○は1つ)

項目	1 強く意識する 地元就職を意識	2 どちらかという意識 と	3 どちらかという意識 と	4 全く意識しない 地元就職を意識	無回答	合計
人数	16	47	31	25	21	140
%	11.4%	33.6%	22.1%	17.9%	15.0%	100%



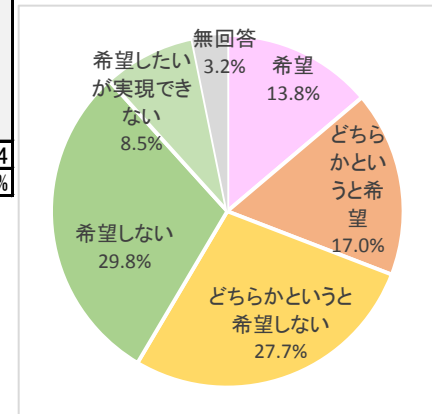
問18 進学した方にお伺いします。進学した際に、卒業後の地元就職を希望していましたか。(○は1つ)

項目	1 希望していた	2 どちらかという希望 か	3 どちらかという希望 か	4 希望してない	無回答	合計
人数	17	14	21	33	9	94
%	18.1%	14.9%	22.3%	35.1%	9.6%	100%



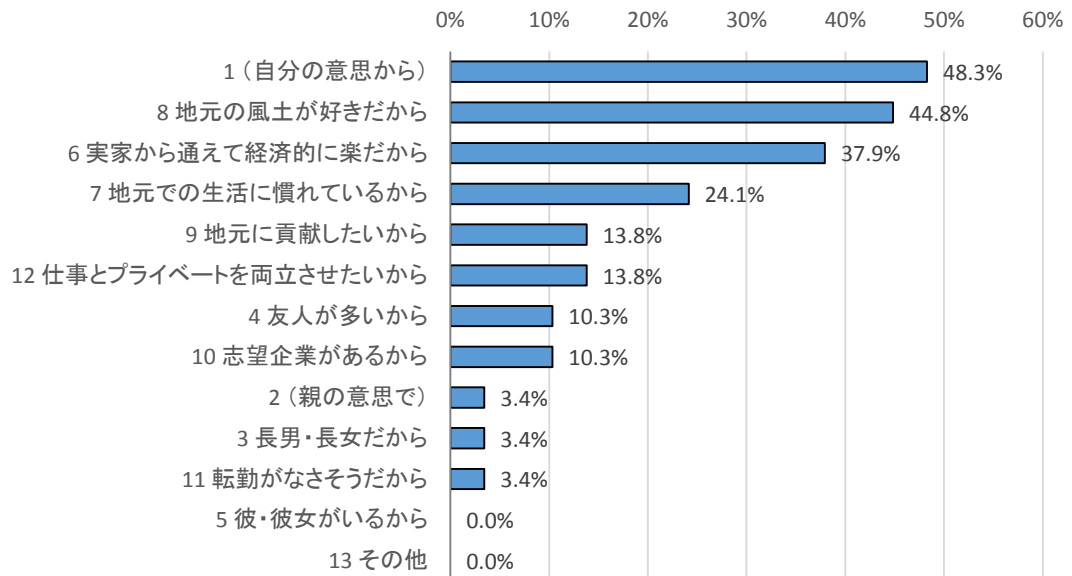
問19 進学した方にお伺いします。現時点で地元就職を希望しますか。(○は1つ)

項目	1 希望する	2 どちらかという希望 と	3 どちらかという希望 と	4 希望しない	5 希望したいが実現できない	無回答	合計
人数	13	16	26	28	8	3	94
%	13.8%	17.0%	27.7%	29.8%	8.5%	3.2%	100%



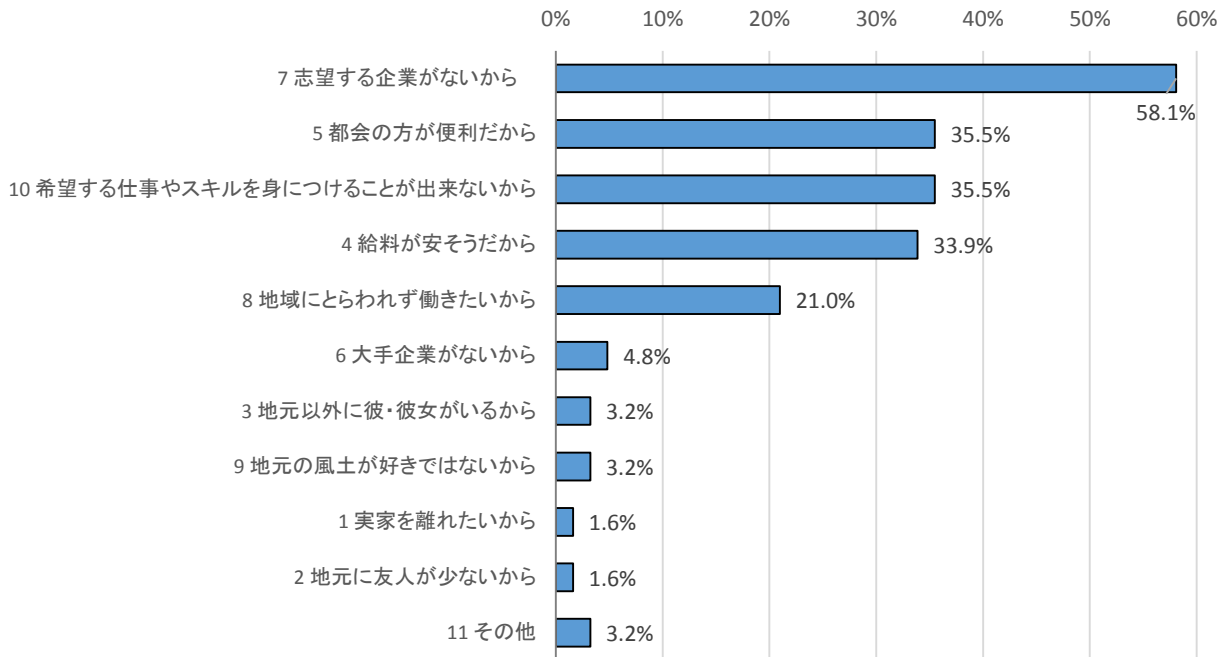
問19-1 地元就職を「希望する・どちらかといえば希望する」と答えた方にうかがいます。  
 地元就職を希望する理由は何ですか。(〇は3つまで)

項目	1 で両 生親 活や した たい 母の い思 から 近思 から く	2 で れ生 て親 い活 るの か思 ら意 言思 わで 元	3 長 男 ・ 長 女 だ か ら	4 友 人 が 多 い か ら	5 彼 ・ 彼 女 が い る か ら	6 的 実 家 に 楽 だ か ら 通 え て 経 済 的 に 楽 だ か ら	7 で 地 元 の 生 活 に 慣 れ て い る か ら	8 か ら 地 元 の 風 土 が 好 き だ か ら	9 に 地 元 に 貢 献 し た い か ら	10 志 望 企 業 が あ る か ら
人数	14	1	1	3	0	11	7	13	4	3
%	48.3%	3.4%	3.4%	10.3%	0.0%	37.9%	24.1%	44.8%	13.8%	10.3%
項目	11 う 転 勤 だ か ら な さ そ う だ か ら	12 さ べ し 事 と プ ラ イ ベ ー ト を 両 立 せ せ た い か ら	13 そ の 他							
人数	1	4	0							
%	3.4%	13.8%	0.0%							



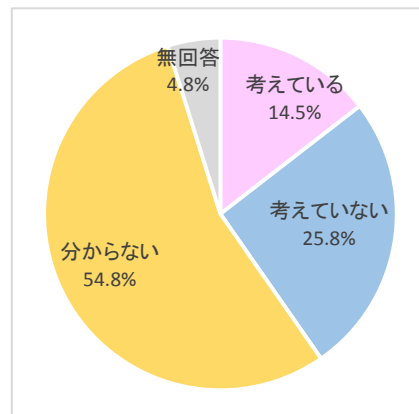
問19-2 地元就職を「希望しない・どちらかといえば希望しない・希望したいが実現できない」と答えた方にうかがいます。  
 地元就職を希望しない・実現できない理由は何ですか。(○は3つまで)

項目	1 実家を離れたいから	2 か地元 に友人が 少ない	3 が地元 以外に 彼・彼女 がいる	4 給料が 安そう だから	5 ら都会 の方が 便利だ から	6 大手企 業がな いから	7 から志 望する 企業が ない	8 き地域 にとら われず 働	9 は地元 の風土 が好き で	10 が出来 ないか ら	11 その他
人数	1	1	2	21	22	3	36	13	2	22	2
%	1.6%	1.6%	3.2%	33.9%	35.5%	4.8%	58.1%	21.0%	3.2%	35.5%	3.2%



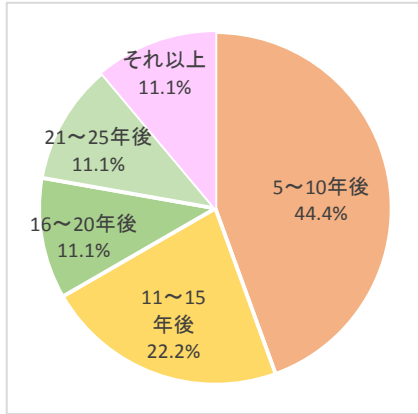
問19-3 地元就職を「希望しない・どちらかといえば希望しない・希望したいが実現できない」と答えた方にうかがいます。  
 将来的に地元(Uターン先)就職を考えていますか。(○は1つ)

項目	1 考えて いる	2 考え てい ない	3 分 から ない	無 回 答	合 計
人数	9	16	34	3	62
%	14.5%	25.8%	54.8%	4.8%	100%



問19-4 「考えている」と答えた方にうかがいます。  
将来的とは何年後くらいのイメージですか。(〇は1つ)

項目	1	2	3	4	5	6	無回答	合計
	5年以内	5年後～10年後	11～15年後	16～20年後	21～25年後	それ以上		
人数	0	4	2	1	1	1	0	9
%	0.0%	44.4%	22.2%	11.1%	11.1%	11.1%	0.0%	100%



問20 地元就職・地元で起業をする際にどのような支援策があればよいと思いますか。(〇はいくつでも)

項目	1	2	3	4	5	6	7	8	9	10
	地元企業ガイダンスの開催	インターンシップ事業の推進	地元企業の視察ツアーの開催	インターネット・SNS等を活用した地元企業の紹介	奨学金の返済減免	就業準備支援資金の創設(引越費用等のための少額資金貸付)	新卒者・若者採用企業への経済的補助制度	就職相談員(キャリアカウンセラー等)の配置	その他	支援策は必要ない
人数	23	23	9	28	34	8	33	7	3	1
%	16.4%	16.4%	6.4%	20.0%	24.3%	5.7%	23.6%	5.0%	2.1%	0.7%

