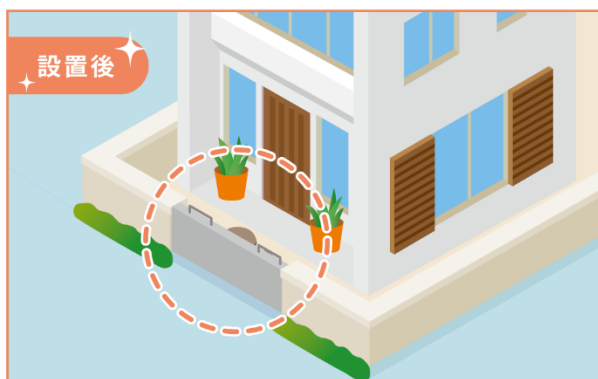



くらしを守る防災対策をサポート

# 止水板設置工事にかかる 費用の半額を補助します!

上限  
50万円



## ? 止水板とは

止水板は、建築物の出入り口などに非常時に設置する板などの設備です。材質（銅製や樹脂製など）や設置場所（門や玄関など）により、いろいろな種類があります。土のうと比較して、短時間で設置でき、繰り返し使用することが可能です。



補助事業の  
詳細は市ホーム  
ページをご確認  
ください

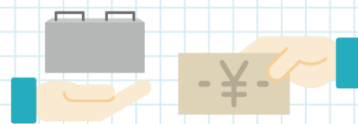
補助  
対象

### ① 止水板設置工事

(止水板及び設置に関連する工事)



### ② 止水板のみの購入費



対象  
者

### ・日田市内で浸水被害の恐れのある 建物等の所有者または使用者

※対象にならない場合もありますので、  
詳しくは下記のお問い合わせ先にご相談ください。



## 申請手続きの流れ

日田市

申請者

1

### 申請

上下水道局施設工務課  
(市役所5階)へお越しください。

2

### 補助金 交付決定通知書

日田市から郵送します。

3

### 着工届の提出

郵送でも可

4

### 止水板設置工事 注意

止水板設置工事は補助金交付決定通知が届いてから着手してください。

5

### 実績報告

郵送でも可

6

### 補助金確定通知書

日田市から郵送します。

7

### 補助金交付請求書

郵送でも可

8

### 補助金の支払い

日田市が指定の口座に振り込みます。

### 注意事項

- 補助金の手続きには見積書と領収書が必要です。発行可能なところで施工・購入をお願いします。
  - 次の場合は助成が受けられません。
    - ・売買を目的とした建物への設置を行うもの
    - ・止水板の修繕を行うもの
- 詳しくは、表面の問い合わせ先にご相談ください。

## 補助の対象になるものとならないものの例

### 対象 ○

アングルの設置

土間コンクリート打設工事

止水板の購入費用

### 止水板及び関連工事にかかる費用

- ・止水板の購入費用・止水板の効果を高める関連工事の費用  
(例)・土間コンクリート打設工事(地面をならすことで、止水能力が向上するため)
- ・アングルの設置(止水板の取り外しを行う際に、必要であるため)

### 対象外 ×

壁の新設にかかる費用

既存壁の修繕費用

排水溝の防水工事費用

### 壁にかかる費用

- ・壁の新設にかかる費用・既存壁の修繕費用・排水溝の防水工事費用

## 止水板の設置例

工事内容により、補助対象とならない場合がありますので、申請を希望する方は、上下水道局施設工務課へ事前に相談ください。

### 脱着式止水板の例



### 簡易型止水板の例

